



EMISSION DE TAXAS E ALVARÁ ON LINE

*Passo a passo para emissão de Taxas no Portal do Contribuinte e
Emissão do Alvará no Portal do Contribuinte*



EMISSÃO DE TAXAS

1. Acesse o Site www.cuiaba.mt.gov.br



The screenshot shows the official website of the Prefeitura de Cuiabá. The browser address bar displays www.cuiaba.mt.gov.br. The website header includes the city's logo, navigation links (Início, Fale Conosco, Digite seu, Contatos, Portal Transparência), a search bar, and social media icons. A main banner features a group of people in a meeting, with the text "Preparativos para o carnaval de rua em Cuiabá entram na fase final". Below the banner, there are sections for "Notícias" and "Serviços". The "Serviços" section is organized into a grid of colored boxes: "Serviços ao Cidadão", "Serviços à Empresa", "Servidor", "Turista", "Portal da Transparência", and "CUIABÁ 360". A large, semi-transparent text overlay "2. Clique no link TAXAS" is positioned over the middle of the page. Below the "Notícias" section, there are three news items: "Secretário vai ao DF solicitar recursos", "Sinalização na região do Santa Rosa é melhorada", and "Campanha incentiva arborização na capital". At the bottom, there is a "CONSULTA Edital" section and a "Clique e Participe!" button.

2. Clique no link TAXAS



Secretaria Municipal de Finanças X

taxas.cuiaba.mt.gov.br

PREFEITURA DE Cuiabá
Mais mudança para você

COORDENADORIA DE TAXAS

INÍCIO | EQUIPE | ATRIBUIÇÕES | CADASTRO FISCAL | CADASTRO MOBILIÁRIO | EMISSÃO DE TAXAS DAM
TAXA DE UTILIZAÇÃO DO SER. PÚBLICO | ILUMINAÇÃO PÚBLICA | ISENÇÕES | DÚVIDAS
PROTOCOLO DE VALIDAÇÃO DE ALVARÁ | BOLETIM DE CADASTRO MOBILIÁRIO (BCM) | EMISSÃO DE ALVARÁ DE FUNCIONAMENTO

TAXAS

O QUE SÃO TAXAS ?

É um tributo cobrado pelo município devido ao exercício do seu poder de polícia e à utilização efetiva ou potencial de serviço público específico e divisível. Qualquer pessoa que necessita da permissão do município para alguma ação, ou sofre controle dos seus atos e fatos ou utiliza os serviços prestados pelo município deve pagar algum tipo de taxa. As taxas são aplicadas na manutenção dos serviços prestados e na fiscalização e controle das atividades permitidas. O cálculo das taxas é de acordo com as tabelas anexas ao Código Tributário Municipal.

Parágrafo Único: As taxas a serem cobradas pelo Município são as seguintes:

- I - de licença;
- II - de fiscalização;
- III - de serviços urbanos;
- IV - de expediente e serviços diversos.

Art. 266 - As taxas classificam-se:

- I - pelo exercício regular do Poder de Polícia;
- II - pela utilização de serviço público.

§1º - Considera-se poder de polícia, a atividade da Administração Pública Municipal que, limitando ou disciplinando direitos, interesse ou liberdade, regula a prática de ato ou abstenção de fato, em razão de interesse público concernente: à segurança, à higiene, ao meio ambiente, à ordem, aos costumes, à disciplina da produção e do mercado, ao exercício de atividades econômicas dependentes de autorização do poder público, à tranquilidade pública ou ao respeito à propriedade e aos direitos individuais ou coletivos, no território do Município.

§2º - São taxas decorrentes do exercício regular do poder de polícia do Município:

- I - Taxa de Licença para Localização de Estabelecimentos ou Atividades;
- II - Taxa de Licença para Funcionamento de Estabelecimentos ou Atividades;
- III - Taxa de Licença para Funcionamento em Horário Especial ;
- IV - Taxa de Licença para o Exercício do Comércio Eventual ou Ambulante;
- V - Taxa de Licença para a Aprovação e Execução de Obras, Instalação e Urbanização de Áreas Particulares;
- VI - Taxa de Licença para Publicidade;

3. Clique na opção no menu superior **Emissão**
Taxas DAM



emissao.cuiaba.mt.gov.br/portal/

PREFEITURA DE Cuiabá

Cuiabá - quarta-feira, 27 de janeiro de 2016

Emissão de Guias Certidão / Alvará ITBI

Emissão de Guias

Voltar

Tipo de Inscrição: IMOBILIARIO

Inscrição:

Avançar

4. Clique em Tipo de Inscrição e selecione
Cadastro Mobiliário



← → ↻ emissao.cuiaba.mt.gov.br/portal/

PREFEITURA DE Cuiabá

Cuiabá - quinta-feira, 28 de janeiro de 2016

Emissão de Guias Certidão / Alvará ITBI

 **PDF**
ACROBAT READER

Emissão de Guias

Voltar

Tipo de inscrição: CM CADASTRO MOBILIARIO ▾

CPF/CNPJ:


Inscrição:

Avançar

5. Preencha com o **CPF/CNPJ da Empresa** ou **com a Inscrição Municipal (CM)** e Clique em **Avançar**




← → ↻ emissao.cuiaba.mt.gov.br/portal/ ☆ ☰



PREFEITURA DE
Cuiabá

Cuiabá - quinta-feira, 28 de janeiro de 2016

Emissão de Guias Certidão / Alvará ITBI

 Get Adobe Reader

Emissão de Guias

Voltar

Tipo de inscrição: CM CADASTRO MOBILIARIO ▾

CPF/CNPJ:

Inscrição:

Avançar

Detalhes	CODIGO	CONTRIBUENTE	TIPO	INSCRICAO	ENDEREÇO	CPF
Continuar	99999999	99999999	CM CADASTRO MOBILIAR	99999999	Av. MANOEL JOSE DE ARRUDA (BESPA RIO),	999

6. Clique em **Continuar** na linha correspondente a empresa que deseja emitir os débitos



← → ↻ emissao.cuiaba.mt.gov.br/portal/

PREFEITURA DE Cuiabá

Cuiabá - quinta-feira, 28 de janeiro de 2016

Emissão de Guias Certidão / Alvará ITBI

Emissão de Guias > Lançamentos

SL	Tributo	Dívida:	PC	PL	Mês	Ano	Vencimento	Principal	Total
1	TRIBUTOS MUNICIPAIS	23284246	1	1	1	2015	30/01/2015	R\$ 22.117,09	R\$ 27.961,33
2	TRIBUTOS MUNICIPAIS	24200207	1	1	1	2016	29/01/2016	R\$ 24.156,85	R\$ 24.156,85

Legenda: **Vencida** Vincenda

Qtd.: 2 | Total: R\$ 52.110,18
Selecionadas Qtd.: 0 | Total: R\$ 0,00

Voltar

Gerar Guia

7. Débitos em **VERMELHO** indicam débitos já **vencidos**. Débitos em **AZUL** indicam débitos que **irão vencer**



← → ↻ emissao.cuiaba.mt.gov.br/portal/

PREFEITURA DE Cuiabá Cuiabá - quinta-feira, 28 de janeiro de 2016

Emissão de Guias Certidão / Alvará ITBI

Emissão de Guias > Lançamentos

SL	Tributo	Dívida:	PC	PL	Mês	Ano	Vencimento	Principal	Total
<input type="checkbox"/>	TRIBUTOS MUNICIPAIS	23284246	1	1	1	2015	30/01/2015	R\$ 22.117,09	R\$ 27.961,33
<input type="checkbox"/>	TRIBUTOS MUNICIPAIS	24200207	1	1	1	2016	29/01/2016	R\$ 24.156,85	R\$ 24.156,85

Legenda: **Vencida** Vincenda

Qtd.: 2 | Total: R\$ 52.110,18
 Seleccionadas Qtd.: 0 | Total: R\$ 0,00

[Voltar](#) [Gerar Guia](#)

8. Selecione os débitos que deseja emitir a DAM clicando na caixa ☐ no início da linha correspondente ao débito




← → ↻ emissao.cuiaba.mt.gov.br/portal/

PREFEITURA DE Cuiabá

Cuiabá - quinta-feira, 28 de janeiro de 2016

Emissão de Guias Certidão / Alvará ITBI



Emissão de Guias > Lançamentos

[Voltar](#)

SL	Tributo	Dívida	PC	PL	Mês	Ano	Vencimento	Principal	Total
<input checked="" type="checkbox"/>	TRIBUTOS MUNICIPAIS	23284246	1	1	1	2015	30/01/2015	R\$ 22.117,89	R\$ 27.961,33
<input type="checkbox"/>	TRIBUTOS MUNICIPAIS	24200207	1	1	1	2016	29/01/2016	R\$ 24.156,85	R\$ 24.156,85

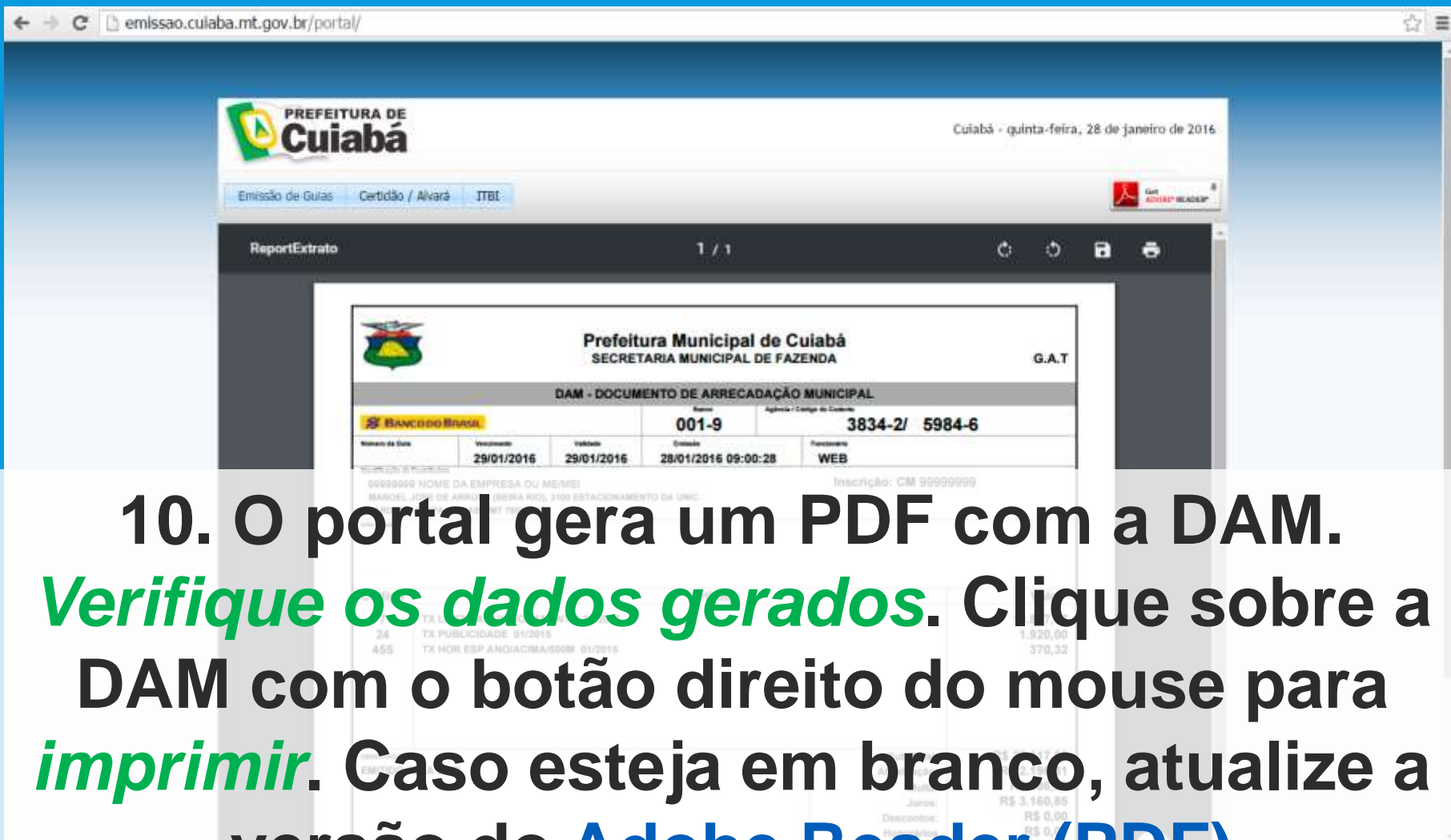
Legenda: **Vencida** Vincenda

Qtd.: 2 | Total: R\$ 52.110,10
 Seleccionadas Qtd.: 1 | Total: R\$ 27.961,33

[Gerar Guia](#)

9. Após selecionados os débitos, clique em
GERAR GUIA





10. O portal gera um PDF com a DAM. *Verifique os dados gerados.* Clique sobre a DAM com o botão direito do mouse para *imprimir*. Caso esteja em branco, atualize a versão do [Adobe Reader \(PDF\)](#)





EMISSÃO DO ALVARÁ ONLINE

EMISSÃO DE ALVARÁ ONLINE

- A Prefeitura Municipal de Cuiabá, através da Secretaria Municipal de Fazenda, disponibiliza agora o Alvará para ser emitido on-line, facilitando assim para o contribuinte obter seu Alvará.
- Lembramos que para a emissão, deverão estar quitados os Tributos Municipais do Ano e não possuir nenhuma restrição.
- Antes de iniciar, certifique-se de ter instalado a versão mais atual do Adobe Reader (PDF).
 - <http://get.adobe.com/reader/?loc=br>

1. Acesse o Site www.cuiaba.mt.gov.br



The screenshot shows the official website of the Prefeitura de Cuiabá. The browser address bar displays www.cuiaba.mt.gov.br. The website header includes the city's logo and navigation links such as 'Início', 'Faça Login', 'Diretório', 'Contatos', 'Portal Transparência', 'A PREFEITURA', 'SECRETARIAS', 'ÓRGÃOS', 'IMPRENSA', 'OUVIDORIA', 'SERVIÇOS', 'HOLERITE', and 'AGENDA'. A search bar is located in the top right corner. The main content area features a large banner image of a meeting with the text 'Preparativos para o carnaval de rua em Cuiabá entram na fase final'. Below the banner, there are several news items with images and titles: 'Secretário vai ao DF solicitar recursos', 'Sinalização na região do Santa Rosa é melhorada', and 'Campanha incentiva arborização na capital'. On the right side, there is a grid of service tiles including 'Serviços ao Cidadão', 'Serviços à Empresa', 'Servidor', 'Turista', 'Portal da Transparência', 'CUIABÁ 360', 'Nota Fiscal', 'IPTU', 'Rotas', 'Diário Oficial', 'Taxas', and 'Projetos'. At the bottom, there is a 'CONSULTA Edital' section with a 'Clique e Participe!' button.

2. Clique no link **TAXAS**



Secretaria Municipal de Finanças X

taxas.cuiaba.mt.gov.br

PREFEITURA DE Cuiabá
Mais mudança para você

COORDENADORIA DE TAXAS

INÍCIO | EQUIPE | ATRIBUIÇÕES | CADASTRO FISCAL | CADASTRO MOBILIÁRIO | EMISSÃO DE TAXAS DAM
TAXA DE UTILIZAÇÃO DO SER. PÚBLICO | ILUMINAÇÃO PÚBLICA | ISENÇÕES | DÚVIDAS
| PROTOCOLO DE VALIDAÇÃO DE ALVARÁ | BOLETIM DE CADASTRO MOBILIÁRIO (BCM) | EMISSÃO DE ALVARÁ DE
FUNCIONAMENTO

TAXAS

O QUE SÃO TAXAS ?

É um tributo cobrado pelo município devido ao exercício do seu poder de polícia e à utilização efetiva ou potencial de serviço público específico e divisível. Qualquer pessoa que necessita da permissão do município para alguma ação, ou sofre controle dos seus atos e fatos ou utiliza os serviços prestados pelo município deve pagar algum tipo de taxa. As taxas são aplicadas na manutenção dos serviços prestados e na fiscalização e controle das atividades permitidas. O cálculo das taxas é de acordo com as tabelas anexas ao Código Tributário Municipal – CTM.

Parágrafo Único: As taxas a serem cobradas pelo Município são as seguintes:

I - de licença;

II - de utilização de serviço público;

III - de serviços urbanos;

IV - de expediente e serviços diversos.

Art. 266 - As taxas classificam-se:

I - pelo exercício regular do Poder de Polícia;

II - pela utilização de serviço público.

§1º - Considera-se poder de polícia, a atividade da Administração Pública Municipal que, limitando ou disciplinando direitos, interesse ou liberdade, regula a prática de ato ou abstenção de fato, em razão de interesse público concernente: à segurança, à higiene, ao meio ambiente, à ordem, aos costumes, à disciplina da produção e do mercado, ao exercício de atividades econômicas dependentes de autorização do poder público, à tranquilidade pública ou ao respeito à propriedade e aos direitos individuais ou coletivos, no território do Município.

§2º - São taxas decorrentes do exercício regular do poder de polícia do Município:

I - Taxa de Licença para Localização de Estabelecimentos ou Atividades;

II - Taxa de Licença para Funcionamento de Estabelecimentos ou Atividades;

III - Taxa de Licença para Funcionamento em Horário Especial ;

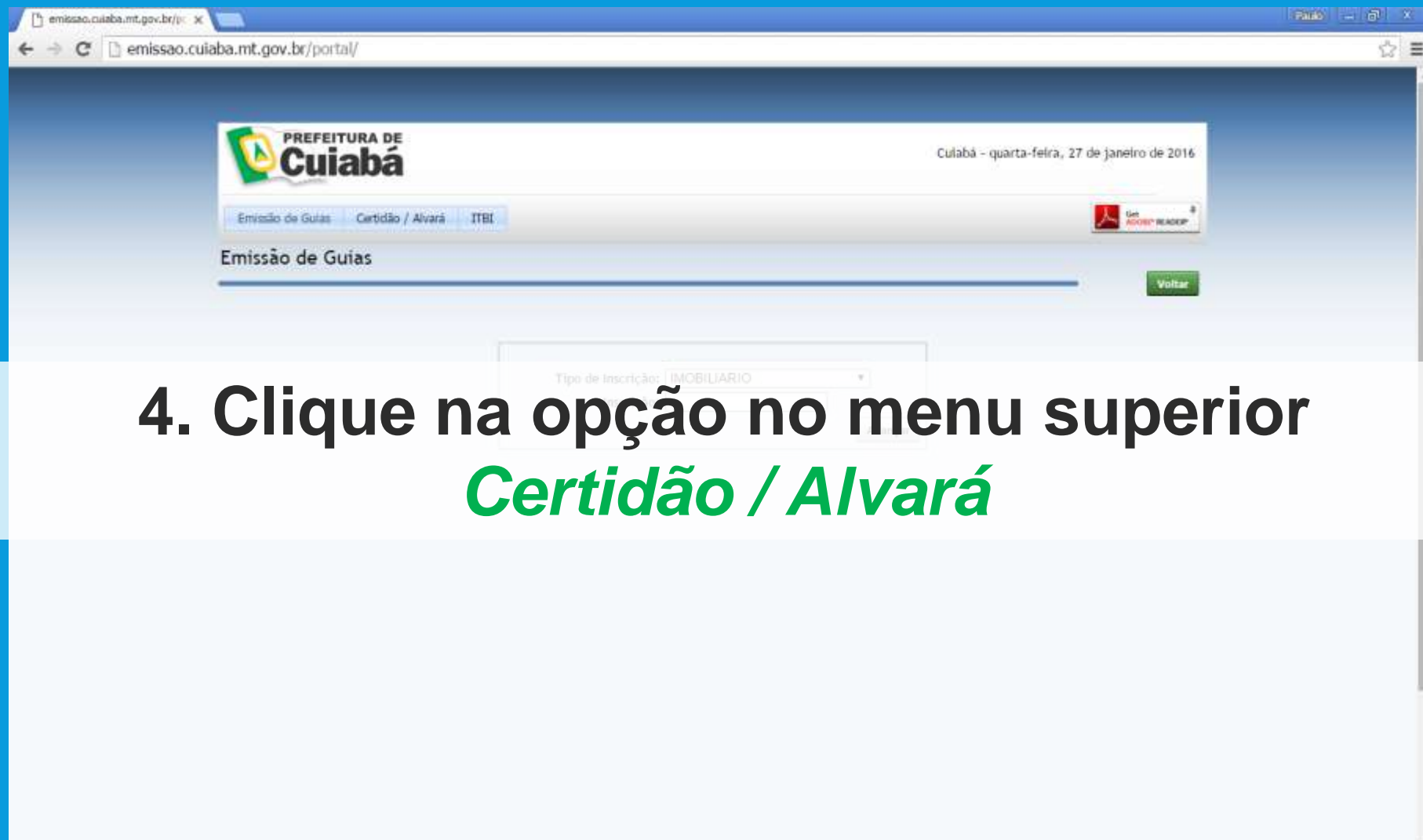
IV - Taxa de Licença para o Exercício do Comércio Eventual ou Ambulante;

V - Taxa de Licença para a Aprovação e Execução de Obras, Instalação e Urbanização de Áreas Particulares;

VI - Taxa de Licença para Publicidade;

3. Clique na opção no menu superior **Emissão de Alvará de Funcionamento**







5. Selecione *Emissão de Alvará*



emissao.cuiaba.mt.gov.br/portal/

PREFEITURA DE Cuiabá

Cuiabá - quarta-feira, 27 de janeiro de 2016

Emissão de Guias | Certidão / Alvará | ITBI

Alvará > Emissão

Isento: ☒ não ☐ sim

Critérios: Inscrição

Inscrição:

Guia:

Avançar

Voltar

6. Selecione o *Critério*

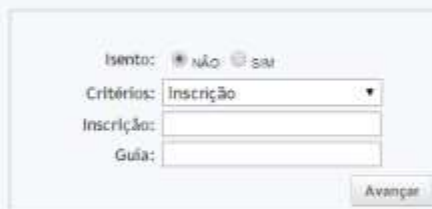
Inscrição: *Inscrição Municipal (CM)*

CPF/CNPJ: *CPF ou CNPJ da Empresa*

Obs: Advogados devem colocar Isentos: SIM




7. Insira os dados solicitados. **Guia** é o número da DAM utilizada para o pagamento dos Tributos Municipais do Ano.




A screenshot of a web form from the Prefeitura de Cuiabá. The form is titled 'Isento:' with two radio buttons: 'não' (selected) and 'sim'. Below this is a dropdown menu for 'Critérios:' with 'Inscrição' selected. There are two input fields: 'Inscrição:' and 'Guia:'. A button labeled 'Avançar' is at the bottom right of the form.

8. Clique em **Avançar**

← → ↻ emissao.cuiaba.mt.gov.br/portal/

Cuiabá - quinta-feira, 28 de Janeiro de 2016

[Emissão de Guias](#) [Certidão / Alvará](#) [ITBI](#)

 Get Adobe Reader

Alvará > Emissão

[Voltar](#)

Isento: ☒ não ☐ sim

Critérios: Inscrição ▼

Inscrição: 99999999

Guia: 99999999


[Avançar](#)

Detalhes	CÓDIGO	CONTRIBUENTE	CPF_CNPJ	SITUAÇÃO	TIPO	INSCRIÇÃO	ENDEREÇO
Continuar	99999999	NOME DA EMPRESA OU ME/MEI	99999999	ATIVO	CM CADASTRO MOBIILIAR	99999999	Rua

9. Logo abaixo irá aparecer uma relação com as empresas, clique em **Continuar** ao lado da inscrição que deseja emitir o Alvará




← → ↻ emissao.cuiaba.mt.gov.br/portal/



PREFEITURA DE
Cuiabá

Cuiabá - quinta-feira, 28 de janeiro de 2016

Emissão de Guias Certidão / Alvará ITBI

 **Start**
ADOBE READER

Alvará > Emissão

[Gerar Novo Alvará](#)

Detalhes	Código	Número	Selo	Tipo	Data	Processo	Validade	Data Processo
Nenhum registro encontrado								

Page 1 of 0 (0 items)

[Nova Consulta](#)


[Voltar](#)

10. Clique em **Gerar Novo Alvará**. Alvará já gerados irão aparecer abaixo desta tela.

javascript:WebForm_DoPostBackWithOptions(new WebForm_PostBackOptions("cd00\$ContentPlaceHolder1\$gruConsulta\$cd00_0\$&Editor", "", true, "", false, true))



← → ↻ emissao.cuiaba.mt.gov.br/portal/ ☆ ☰



PREFEITURA DE
Cuiabá

Cuiabá - quinta-feira, 28 de janeiro de 2016

Emissão de Guias Certidão / Alvará ITBI

Alvará > Emissão

Voltar

Dados de Emissão do Alvará de Funcionamento

CM:	99999999
CNPJ/CPF:	99999999
Razão Social:	NOME DA EMPRESA OU ME/MEI
Nome Fantasia:	
Atividade Principal:	
Atividade Secundária:	
Localização:	
Área utilizada:	
Data Expedição:	28/01/2016 15:00:28
Registro Junta Comercial:	
Reserva:	

11. Verifique os dados exibidos para a emissão. Caso haja algum item incorreto, favor se dirigir a prefeitura para solicitar correção.



← → ↻ emissao.cuiaba.mt.gov.br/portal/ Alvará > Emissão

Voltar

Dados de Emissão do Alvará de Funcionamento

CM:	
CNPJ/CPF:	
Razão Social:	
Nome Fantasia:	
Atividade Principal:	
Atividade Secundária:	
Localização:	
Data Abertura Empresa:	
Data Inscrição CM:	19/08/2010
Área utilizada:	
Publicidade:	NÃO
Nome Expediente:	XXXX
Inscr. Estadual:	
Observações:	

Cancelar Confirmar Emissão

12. Clique em **Confirmar Emissão** no final da página para emitir o Alvará.

