

# RELATÓRIO DA PRODUÇÃO DE SERVIÇOS DA REDE ASSISTENCIAL DO SUS/CUIABÁ 2º QUADRIMESTRE DE 2017

SECRETARIA MUNICIPAL DE SAÚDE DE CUIABÁ

SETEMBRO  
AMARELO

Pela  
valorização  
da vida!



# RELATORIO DE PRODUÇÃO

A Prestação de Contas conforme o **Artigo 36 da Lei nº 141** de 13/01/2012 apresenta os serviços prestados, receitas e despesas da avaliação físico-financeira do período analisado.

**Lei Complementar  
141/2012**



**Art. 36** O gestor do SUS em cada ente da Federação elaborará Relatório detalhado referente ao quadrimestre anterior, o qual conterá, no mínimo, as seguintes informações:

- I. Montante e fonte dos recursos aplicados no período;
- II. Auditorias realizadas ou em fase de execução no período e suas recomendações e determinações;
- III. Oferta e produção de serviços públicos na rede assistencial própria, contratada e conveniada, cotejando esses dados com os indicadores de saúde da população em seu âmbito de atuação.

# IDENTIFICAÇÃO

UF: MT

Município: Cuiabá

Quadrimestre a que se refere o relatório de produção: 2º quadrimestre de 2017.

**Secretaria de Saúde:**

Razão Social: Secretaria Municipal de Saúde de Cuiabá.

CNPJ: 12.063.872.0001- 88.

Endereço da Secretaria de Saúde: Rua General Aníbal da Mata, 139

Bairro Duque de Caxias I

Município: Cuiabá – MT

CEP: 78043-268

Telefone: (65) 3617 - 7355.

E-mail: [gabinete.sms@cuiaba.gov.br](mailto:gabinete.sms@cuiaba.gov.br)

Site da Secretaria: [www.cuiaba.mt.gov.br](http://www.cuiaba.mt.gov.br)

**Secretário Municipal de Saúde do quadrimestre:**

Nome: Elizeth Lúcia de Araújo

Data da posse: 20 de Janeiro de 2017.

**Secretária Municipal de Saúde:**

Nome: Elizeth Lúcia de Araújo

Data da posse: 20 de Janeiro de 2017.

**Plano de Saúde vigente:**

Período a que se refere o Plano de Saúde: 2014/2017.

Status do Plano: Aprovado.

Data da aprovação do CMS: 17/12/2013.



# CONSIDERAÇÕES INICIAIS

Neste 2º Relatório Quadrimestral de Prestação de Contas (RQ) da Secretaria Municipal de Saúde de Cuiabá/MT, damos prosseguimento ao ciclo de relatórios quadrimestrais do ano de 2017, em cumprimento ao estabelecido pela Lei Complementar **Nº 141/2012**, em cumprimento ao **Artigo 36**.

O Relatório apresenta as seguintes etapas: Demonstrativo Orçamentário e Financeiro, Componentes da Rede de Produção de Serviços Públicos na Rede Assistencial Própria, contratada e conveniada e Análise dos Indicadores de Saúde, no período de Março a Julho de 2017.

# REDE FISICA DE SERVIÇOS DE SAÚDE MUNICIPAL – SUS

TIPO DE ESTABELECIMENTO	GESTÃO
	MUNICIPAL
CENTRAL DE REGULAÇÃO	1
CENTRO DE ATENCAO PSICOSSOCIAL	3
CENTRO DE SAUDE DA ATENÇÃO BASICA	21
UNIDADES DE SAÚDE DA FAMÍLIA PSF (*)	41
CLINICA/CENTRO DE ESPECIALIDADE	22
CENTRO DE CONVIVÊNCIA PARA IDOSOS	3
COOPERATIVA	9
HOSPITAL ESPECIALIZADO	4
HOSPITAL GERAL	7
POLICLINICA	5
POSTO DE SAUDE	1
UNIDADE DE PRONTO ATENDIMENTO (UPA)	2
SECRETARIA DE SAUDE	1
UNIDADE DE APOIO DIAGNOSE E TERAPIA (SADT ISOLADO)	21
<b>TOTAL</b>	<b>141</b>

Fonte: TABNET-CNES-DATASUS-ASPLAN-SMS (Julho/2017)

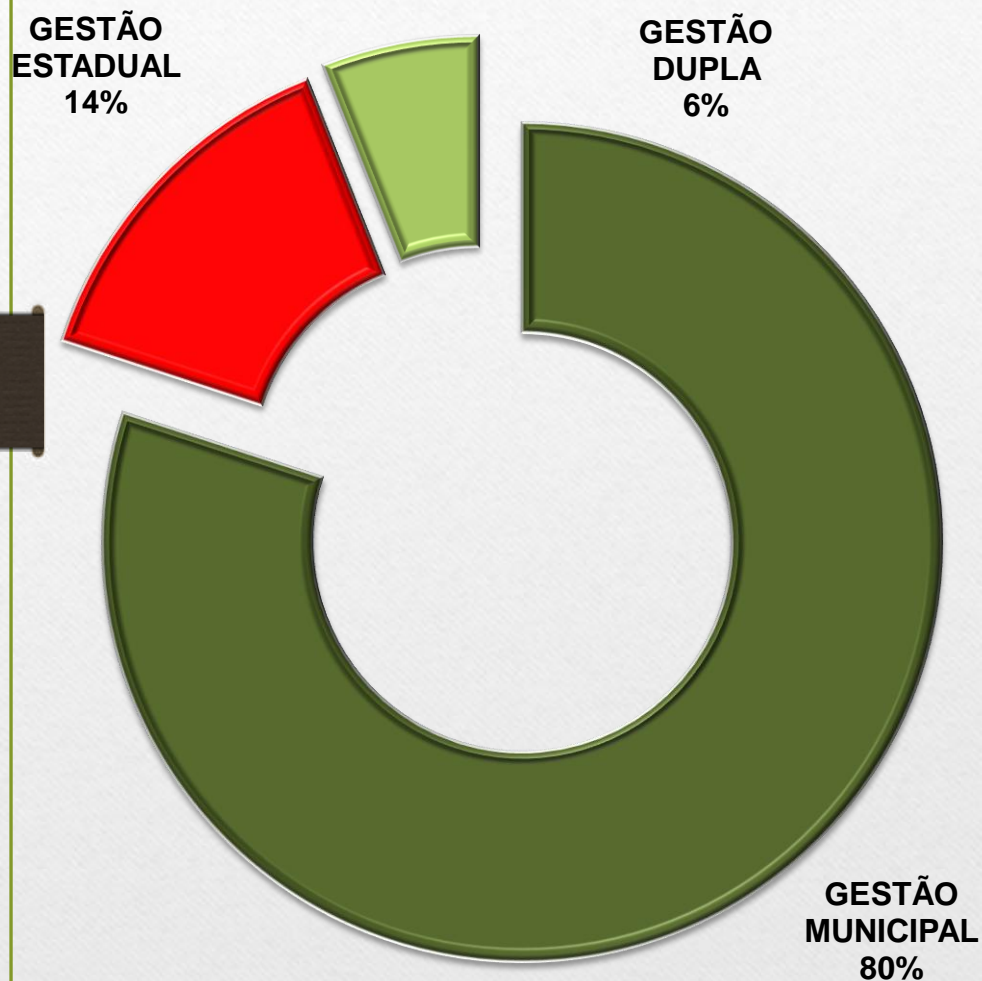
**80%** com gestão municipal, **14%** gestão estadual e **6%** dupla gestão  
(**215** Estabelecimentos/CNES/SUS)

**\* 70 EQUIPES DE SAÚDE DA FAMÍLIA**



# DISTRIBUIÇÃO DA REDE DE SERVIÇOS SUS POR TIPO DE GESTÃO E NATUREZA

## GESTÃO



## ESFERA ADMINISTRATIVA NA GESTÃO MUNICIPAL

ESFERA PRIVADO  
38%



ESFERA PÚBLICO  
62%

# PRODUÇÃO DE SERVIÇOS AMBULATORIAIS E HOSPITALARES

## DISTRIBUIÇÃO DA PRODUÇÃO GERAL AMBULATORIAL E HOSPITALAR SEGUNDO NÍVEL DE COMPLEXIDADE DA REDE SUS - CUIABÁ/MARÇO A JUNHO 2017.

COMPLEXIDADE	AMBULATORIAL		HOSPITALAR		TOTAL	
	Nº	%	Nº	%	Nº	%
Atenção Primária	2.647.268	48,08	-	-	2.647.268	47,92
Média Complexidade	2.742.690	49,81	16.571	89,46	2.759.261	49,94
Alta Complexidade	100.954	1,84	1.951	10,54	102.905	1,86
Não se aplica*	14.944	0,27	-	-	14.944	0,28
<b>T O T A L</b>	<b>5.505.856</b>	<b>100</b>	<b>18.522</b>	<b>100</b>	<b>5.524.378</b>	<b>100</b>

Fonte: TABNET-SIA-SIH-DATASUS-ASPLAN-SMS (21.08.2017).

**Atenção Primária** representando **48,08%** da produção geral ambulatorial.

**Média Complexidade Ambulatorial** com **49,81%** do total.

**Procedimentos Ambulatoriais de Alta Complexidade** representou no período **164%** acima do esperado conforme **parâmetro nacional**. (9.542 procedimentos/mês)

\* Não se aplica – Órtese Prótese, materiais especiais, ações da vigilância sanitária não se enquadra nas complexidades (prótese dentária, cateteres, bolsa de colostomia).



**DISTRIBUIÇÃO DO CUSTO DA PRODUÇÃO GERAL AMBULATORIAL E HOSPITALAR APROVADAS, SEGUNDO NÍVEL DE COMPLEXIDADE DA REDE SUS - CUIABÁ/MARÇO A JUNHO 2017.**

COMPLEXIDADE	AMBULATORIAL		HOSPITALAR		TOTAL	
	R\$	%	R\$	%	R\$	%
<b>MÉDIA</b>	17.748.069,62	53,15	19.433.673,67	64,20	37.181.743,29	58,40
<b>ALTA</b>	15.098.238,58	45,21	10.835.440,56	35,80	25.933.679,14	40,74
<b>Não se aplica*</b>	547.250,47	1,64	-	-	547.250,47	0,86
<b>T O T A L</b>	33.393.558,67	100	30.269.114,23	100	63.662.672,90	100

Fonte: TABNET-SIA-SIH-DATASUS-ASPLAN-SMS(21.08.2017).

\*Na complexidade “Não se Aplica” refere-se aos procedimentos de órteses, próteses e materiais especiais: próteses e aparelhos odontológicos, ortopédicos, bolsas de colostomia, cateter, óculos com lentes corretivas etc. e que não dispõe de uma classificação de complexidade, apresentou um aumento na média mensal do custo de **8,23%** se comparar ao relatório anterior.

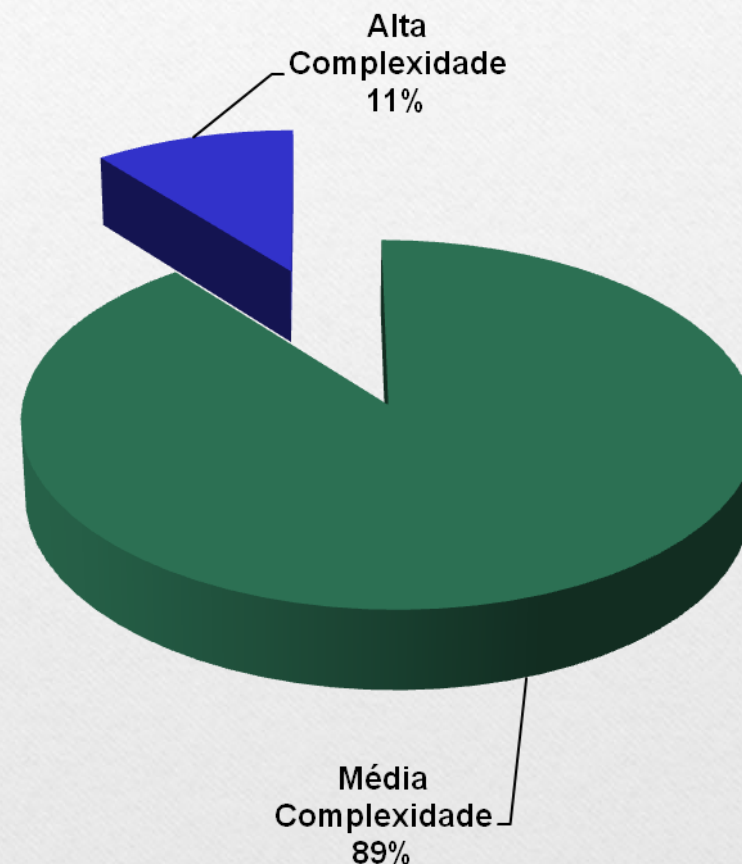


# COMPARATIVO DO PERCENTUAL DA PRODUÇÃO GERAL AMBULATORIAL E HOSPITALAR POR COMPLEXIDADE MARÇO A JUNHO DE 2017

## AMBULATORIAL



## HOSPITALAR



\* Não se aplica – Órtese Prótese (prótese dentária, óculos, bolsa de colostomia, cateteres), materiais especiais, ações da vigilância sanitária não se enquadra nas complexidades.

# **PRODUÇÃO AMBULATORIAL**



# PRODUÇÃO AMBULATORIAL POR GRUPO DE PROCEDIMENTOS, SEGUNDO NÍVEL DE COMPLEXIDADE NO SUS/CUIABÁ MARÇO A JUNHO DE 2017.

GRUPO PROCEDIMENTO	ATENÇÃO PRIMÁRIA		MÉDIA COMPLEXIDADE		ALTA COMPLEXIDADE		NÃO SE APLICA		TOTAL	
	Nº	%	Nº	%	Nº	%	Nº	%	Nº	%
Ações de Promoção e Prevenção em Saúde	705.556	26,65	4.666	0,17	-	-	1.571	10,51	711.793	12,93
Procedimentos com Finalidade Diagnóstica	252.061	9,52	1.453.984	53,01	11.878	11,77	-	-	1.717.923	31,20
Procedimentos Clínicos	1.672.165	63,17	1.161.261	42,34	88.916	88,08	-	-	2.922.342	53,08
Procedimentos Cirúrgicos	17.486	0,66	122.779	4,48	160	0,16	-	-	140.425	2,55
Órtese, Prótese, Materiais Especiais <sup>1</sup>	-	-	-	-	-	-	13.373	89,49	13.373	0,24
<b>TOTAL</b>	<b>2.647.268</b>	<b>100</b>	<b>2.742.690</b>	<b>100</b>	<b>100.954</b>	<b>100</b>	<b>14.944</b>	<b>100</b>	<b>5.505.856</b>	<b>100</b>

**Procedimentos de Apoio Diagnóstico** - representando **361,52%** acima do esperado (parâmetro nacional esperado é de **67,86%** do total de consultas programadas).

Fonte: TABNET-SIA-SIH-DATASUS-ASPLAN-SMS (21.08.2017)

<sup>1</sup>Materiais que auxiliam no procedimento diagnostico ou terapêutico, implantável ou não, de uso individual.

## VALOR DA PRODUÇÃO AMBULATORIAL APROVADA SEGUNDO GRUPO DE PROCEDIMENTOS E NÍVEL DE COMPLEXIDADE NO SUS/CUIABÁ – MARÇO A JUNHO 2017.

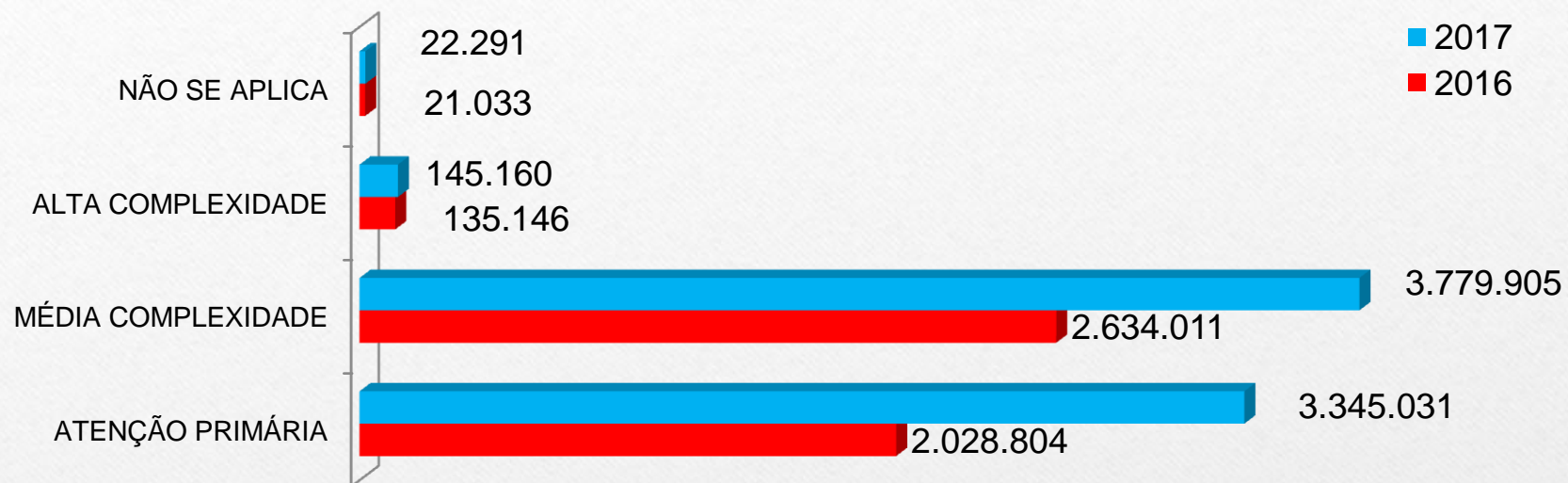
GRUPO DE PROCEDIMENTOS	COMPLEXIDADE			
	MÉDIA	ALTA	NÃO SE APLICA	TOTAL
	R\$	R\$	R\$	R\$
Ações, Promoção e Prevenção	12.092,58	-	-	12.092,58
Procedimentos de Apoio Diagnóstico	8.559.117,33	2.141.711,91	-	10.700.829,24
Procedimentos Clínicos	6.323.798,25	12.900.775,01	-	19.224.573,26
Procedimentos Cirúrgicos	2.853.061,46	55.751,66	-	2.908.813,12
Órteses e Próteses	-	-	547.250,47	547.250,47
<b>TOTAL</b>	<b>17.748.069,62</b>	<b>15.098.238,58</b>	<b>547.250,47</b>	<b>33.393.558,67</b>

Deste total **19,47%** foram pagos em exames de rotina (análise clínica) – apoio diagnóstico .

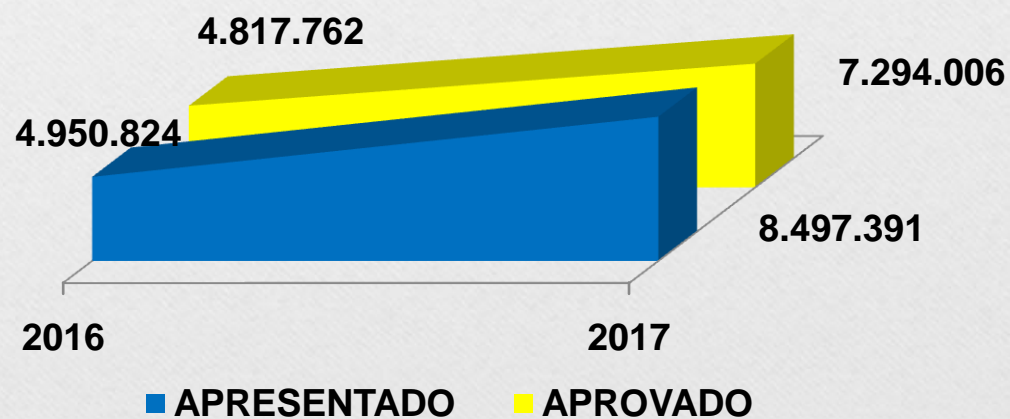
Oncologia e Nefrologia representaram **38,56% do valor pago total.**



## COMPARATIVO DA PRODUÇÃO AMBULATORIAL GERAL 1º SEMESTRE DE 2016 E 2017

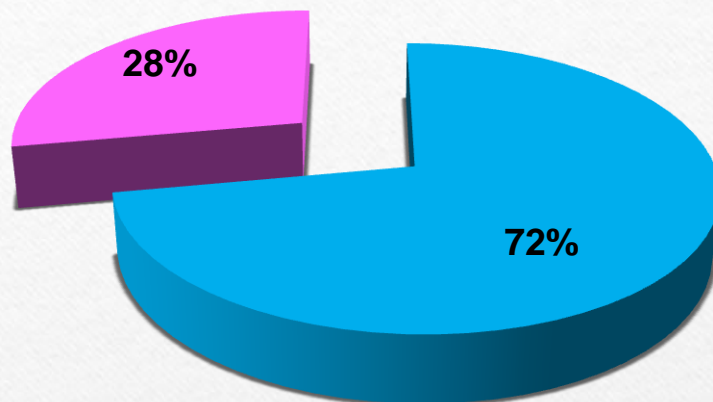


Apresentou crescimento de **71,6%** na produção geral ambulatorial no primeiro semestre de 2017 em relação a 2016.



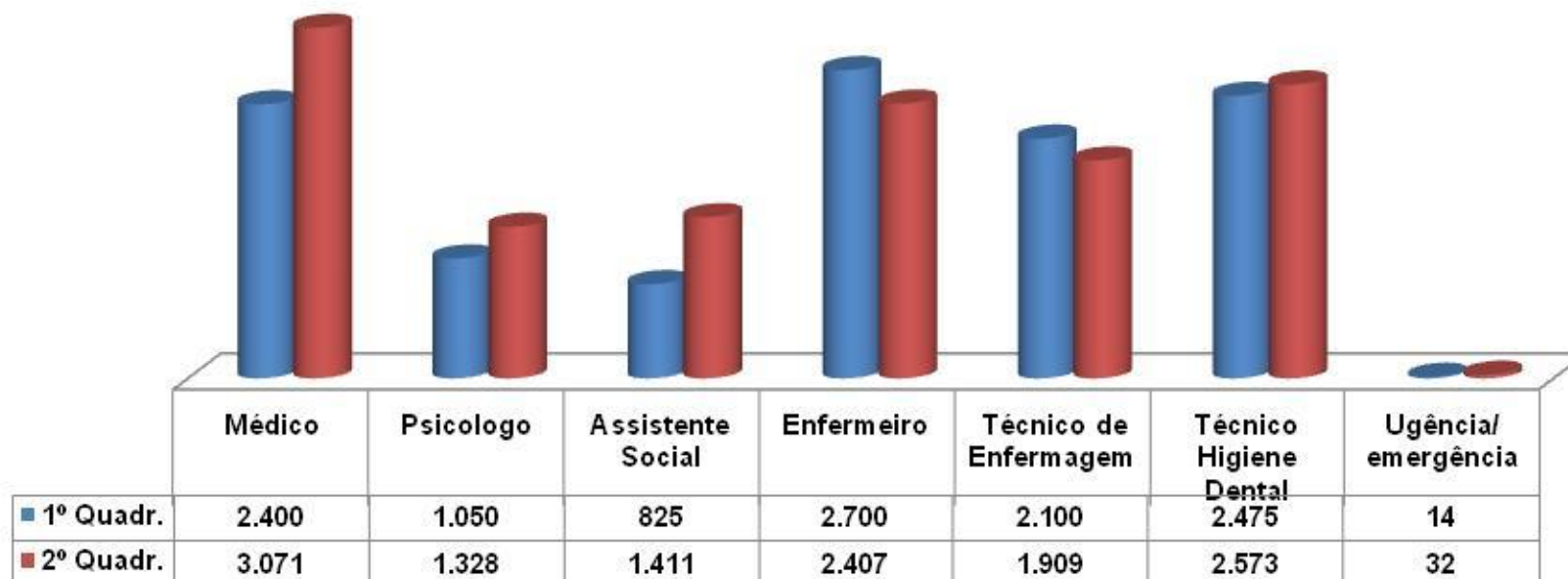
# PRODUÇÃO GERAL DO CONSULTÓRIO DE RUA

## POPULAÇÃO CADASTRADA



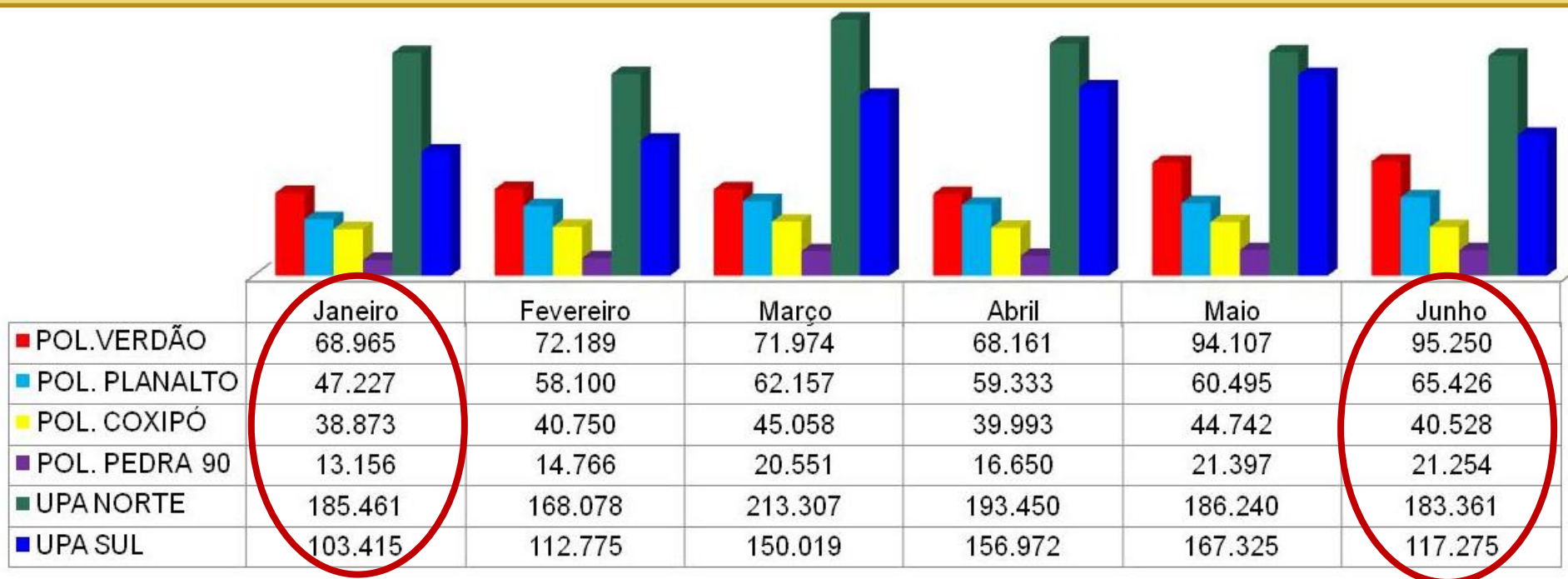
■ Masculino ■ Femino

**689 PESSOAS  
CADASTRADAS**

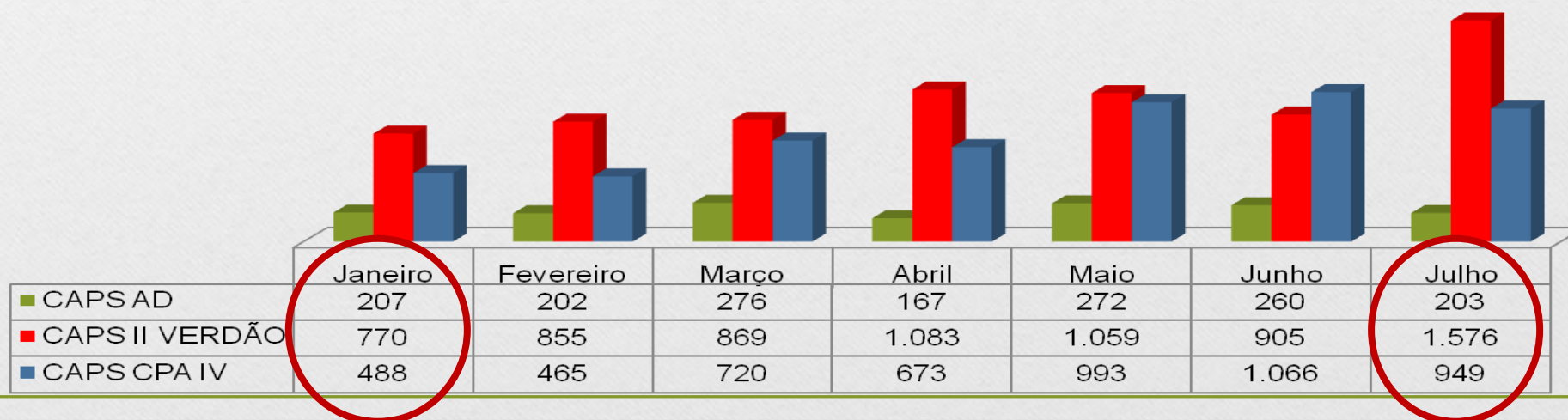




## PRODUÇÃO GERAL DA DIRETORIA DE ATENÇÃO SECUNDARIA DE JANEIRO A JULHO DE 2017

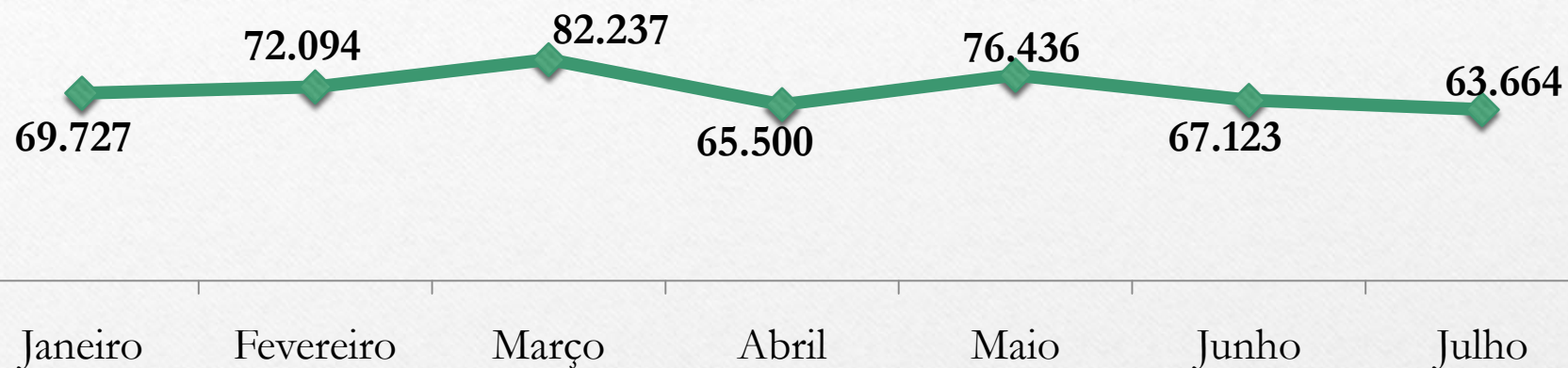


### CENTRO DE ATENÇÃO PSICOSSOCIAL

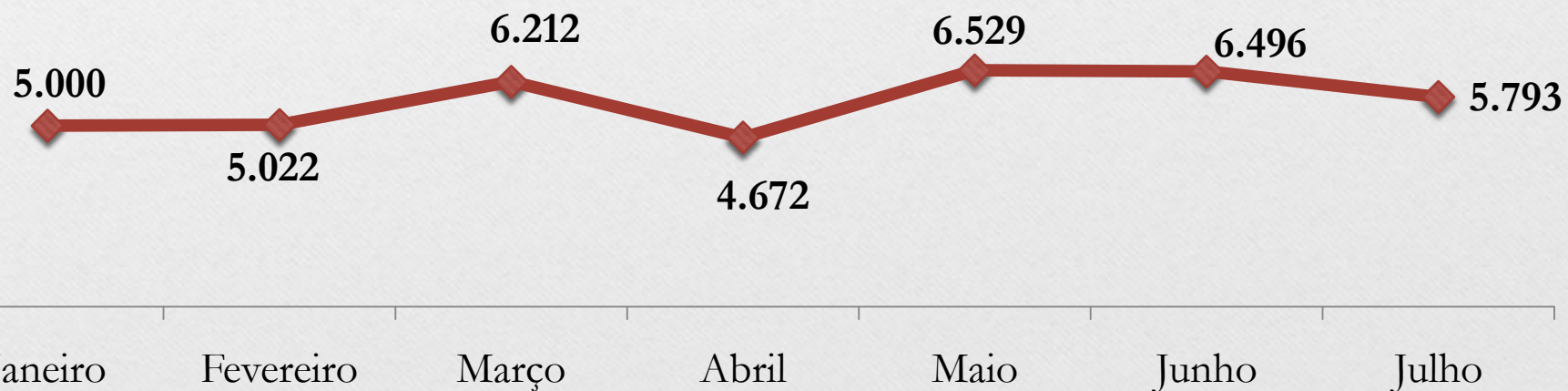


# PRODUÇÃO GERAL DA DIRETORIA DE ATENÇÃO SECUNDARIA DE JANEIRO A JULHO DE 2017

## LACEC

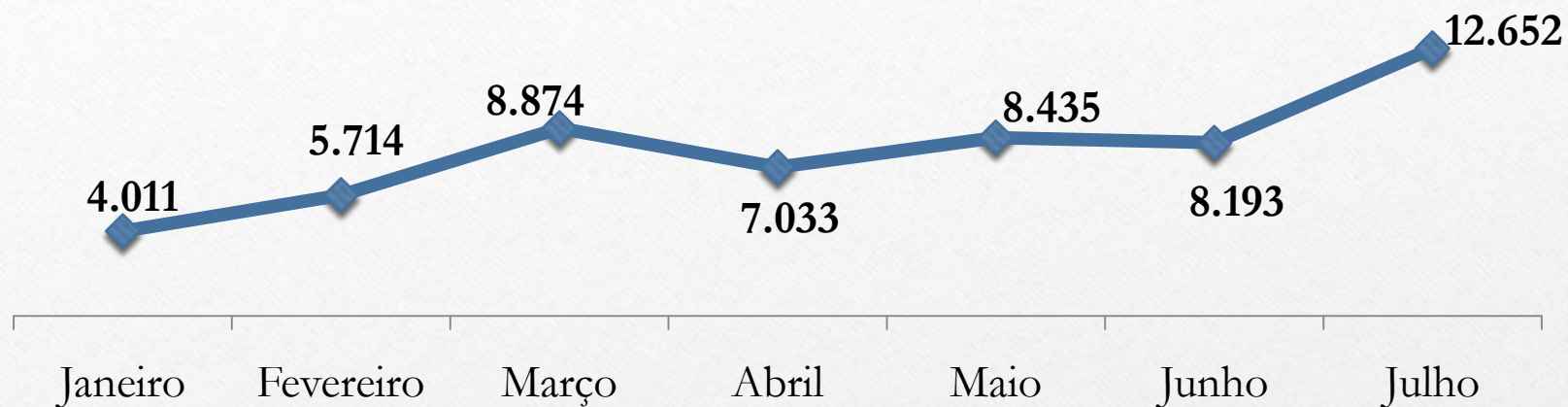


## SAE

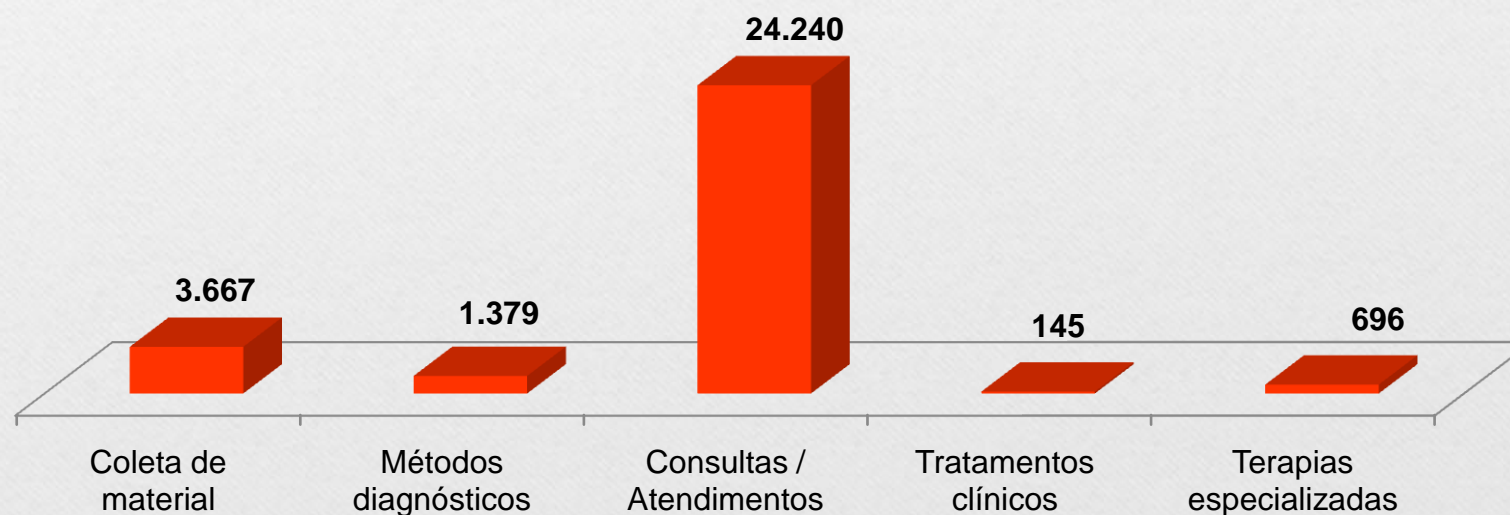




## PRODUÇÃO GERAL DO CENTRO DE ESPECIALIDADES MÉDICAS JANEIRO A JULHO DE 2017



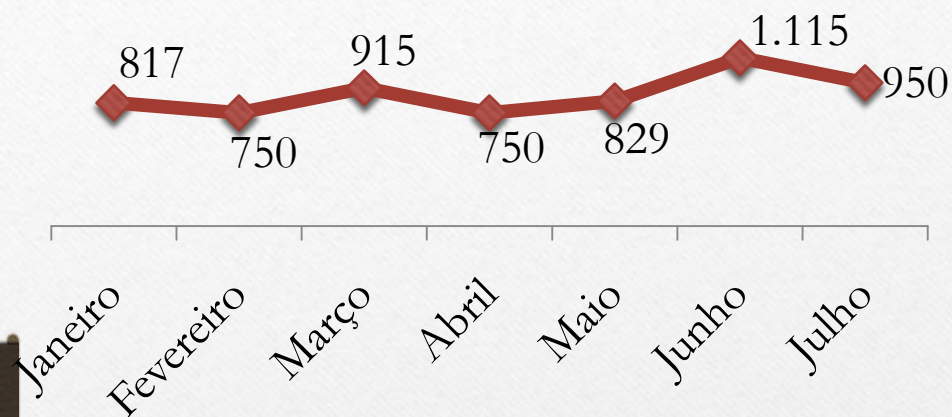
## PRODUÇÃO AMBULATORIAL DO CENTRO DE ESPECIALIDADES MÉDICAS NO PERÍODO DE MARÇO A JUNHO DE 2017 POR SUB-GRUPO



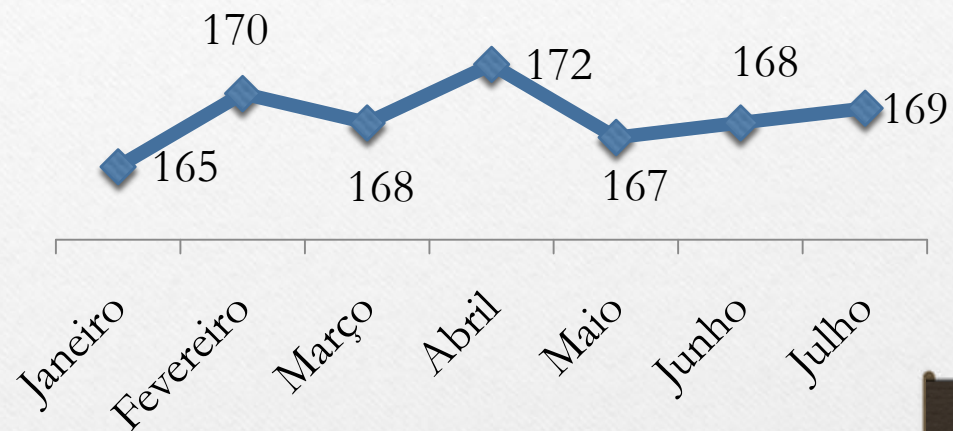
# PRODUÇÃO GERAL AMBULATORIAL DO HOSPITAL SÃO BENEDITO

## JANEIRO A JULHO DE 2017

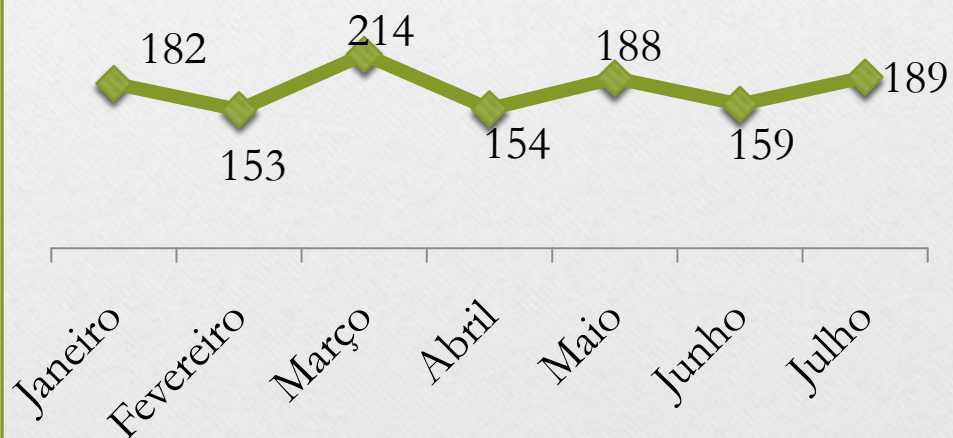
### Consultas de Ortopedia



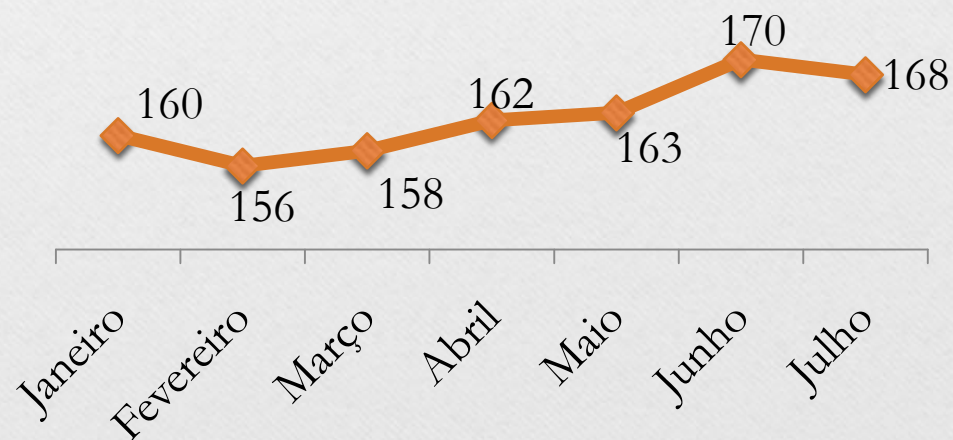
### Fisioterapia



### Consultas de Neurologia



### Psicologia

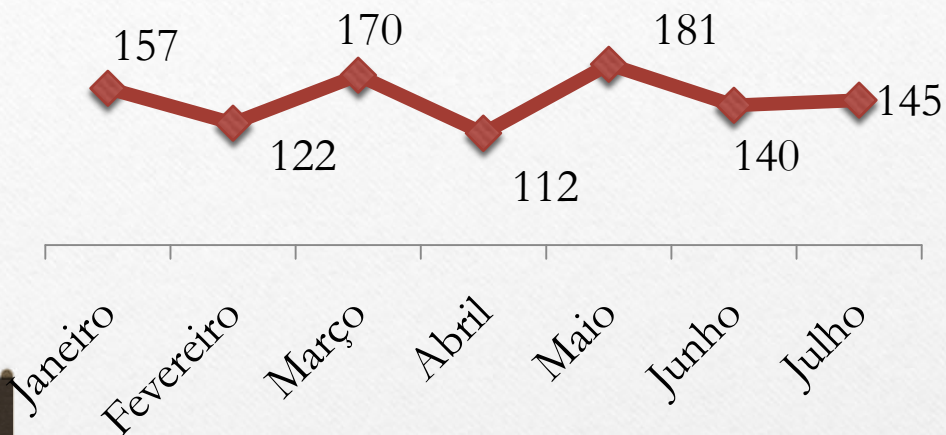




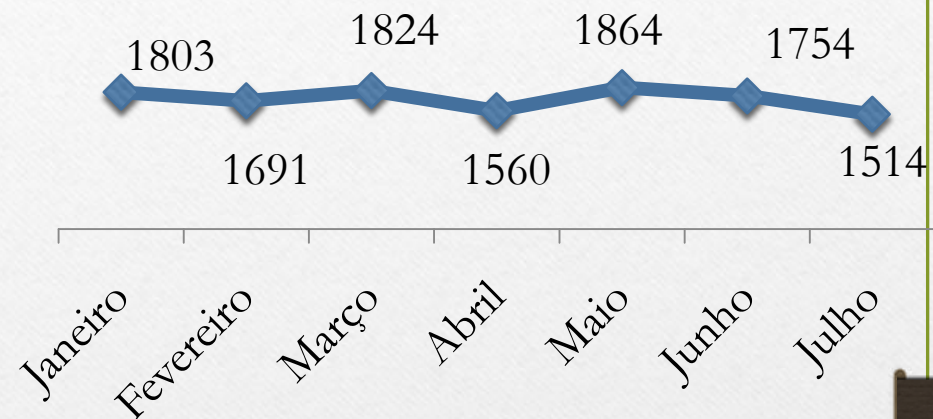
# PRODUÇÃO AMBULATORIAL APOIO DIAGNOSTICO DO HOSPITAL SÃO BENEDITO

## JANEIRO A JULHO DE 2017

### Tomografia



### Raio X



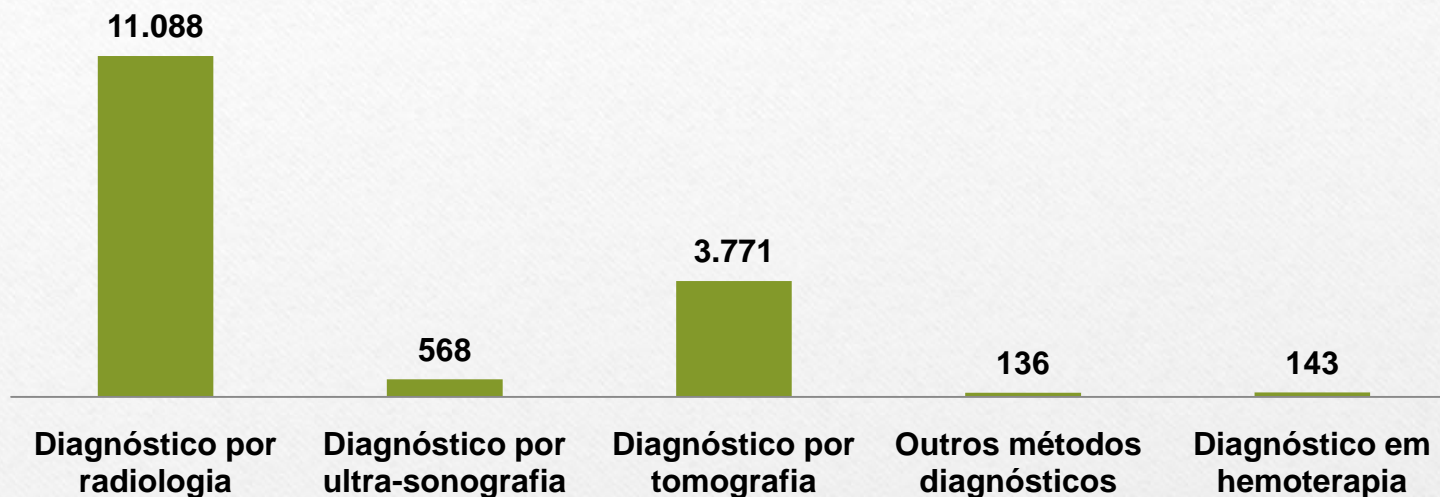
### Exames laboratoriais





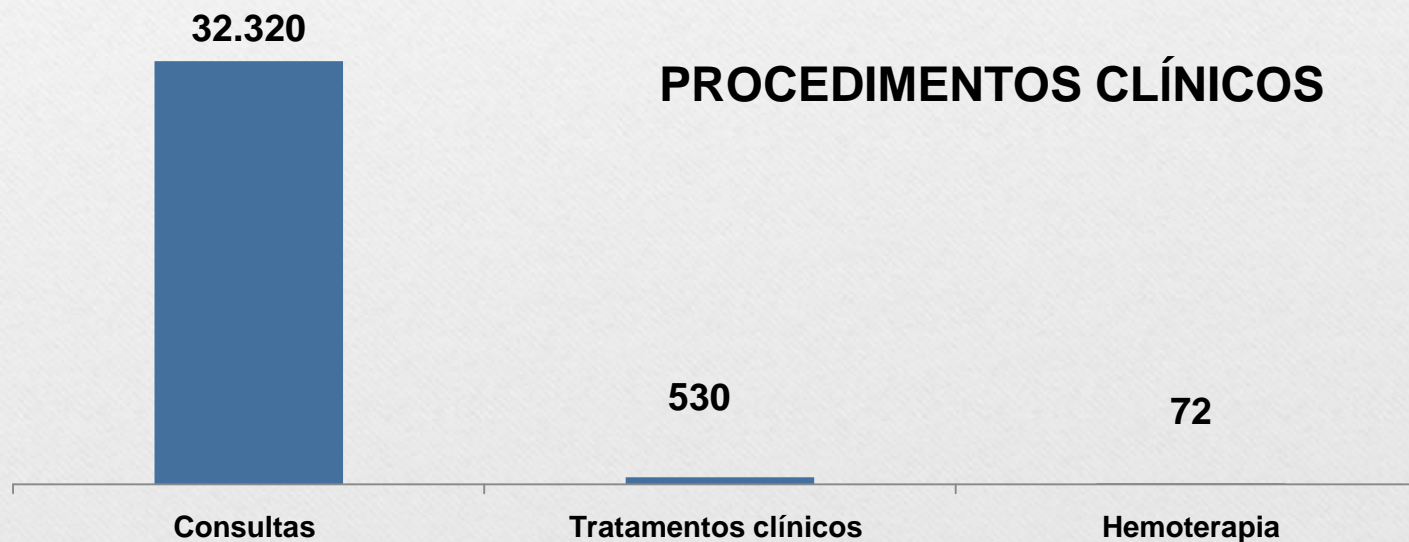
# PRODUÇÃO GERAL AMBULATORIAL DO HOSPITAL E PRONTO SOCORRO MUNICIPAL DE CUIABÁ – MARÇO A JUNHO DE 2017

## APOIO DIAGNOSTICO



Foram realizados 15.706 exames de apoio diagnóstico no período.

## PROCEDIMENTOS CLÍNICOS



Foram realizados no período 32.922 procedimentos clínicos e 2.135 procedimentos cirúrgicos.

# **VIGILÂNCIA EM SAÚDE**

## DISTRIBUIÇÃO DAS AÇÕES DE VIGILÂNCIA EM SAÚDE, SEGUNDO SUB-GRUPO DE PROCEDIMENTOS REALIZADOS PELA VIGILÂNCIA SANITÁRIA, NO SUS PERÍODO DE MARÇO A JUNHO 2017 – CUIABÁ/MT

PROCEDIMENTOS	Nº	%
Análise de projetos básicos de arquitetura	69	3,51
Cadastro dos estabelecimentos sujeitos a vigilância sanitária	149	7,57
Inspeção sanitária de hospitais	2	0,10
Inspeção dos estabelecimentos sujeitos a vigilância sanitária	378	19,21
Licenciamento dos estabelecimentos sujeitos a vigilância sanitária	366	18,60
Aprovação de projetos básicos de arquitetura	28	1,42
Atividade Educativa para a população	58	2,95
Recebimento de denúncias/reclamações	112	5,69
Atendimento de denúncias/ reclamações	82	4,17
Licenciamento sanitário de hospitais	2	0,10
Cadastro de serviços de alimentação	55	2,79
Inspeção sanitário de serviços de alimentação	27	1,37
Licenciamento sanitário de serviços de alimentação	168	8,54
Atividade Educativa Temática Dengue para população	64	3,25
Instauração de Processo Administrativo Sanitário	10	0,51
Conclusão de Processo Administrativo Sanitário	1	0,05
Vigilância da Situação de Saúde dos Trabalhadores	349	17,73
Aprovação de projetos básicos de arquitetura	28	1,42
Atividade Educativa em Saúde do Trabalhador	18	0,91
Inspeção Sanitária em Saúde do Trabalhador	2	0,10
<b>TOTAL</b>	<b>1.968</b>	<b>100</b>

**58,4%**  
(fiscalização,  
monitoramento  
dos riscos à  
saúde, inspeções,  
licenciamento e  
cadastro de  
estabelecimentos)

Incremento de  
**7,64%** nos  
procedimentos de  
Prevenção e  
Controle, em  
relação ao 1º  
Relatório de 2017



# IMUNIZAÇÃO

**COBERTURA VACINAL EM CRIANÇAS MENORES DE 02 ANOS E GESTANTES, REALIZADA NO PERÍODO DE JANEIRO A JULHO - CUIABÁ/2017.**

PROCEDIMENTOS	DOSES APLICADAS	COBERTURA (%)
<b>BCG</b>	<b>5.063</b>	<b>94,65</b>
Contra Febre Amarela (FA)	4.895	91,51
Contra Poliomielite (VOP+VIP)	3.857	72,11
Oral de Rotavírus Humano (RH)	3.456	64,61
Pentavalente (DTP+HIB+HEPATITE B)	3.955	73,94
Pneumocócica 10	3.823	71,47
Meningocócica C	3.728	69,70
Tríplice Viral (01 ano)	4.388	82,03
Hepatite A (1 ano)	4.417	82,58
HPV (meninas 9-14 anos)	11.057	70,50
<b>dT/Tríplice Acelular em Gestante</b>	<b>3.486</b>	<b>65,17</b>

# PRODUÇÃO DO CENTRO CONTROLE DE ZOONOSES

## PROCEDIMENTOS PARA CONTROLE DA DENGUE, LEISHMANIOSE E COBERTURA VACINAL ANTI-RÁBICA, NO SUS/CUIABÁ - MAIO A AGOSTO DE 2017

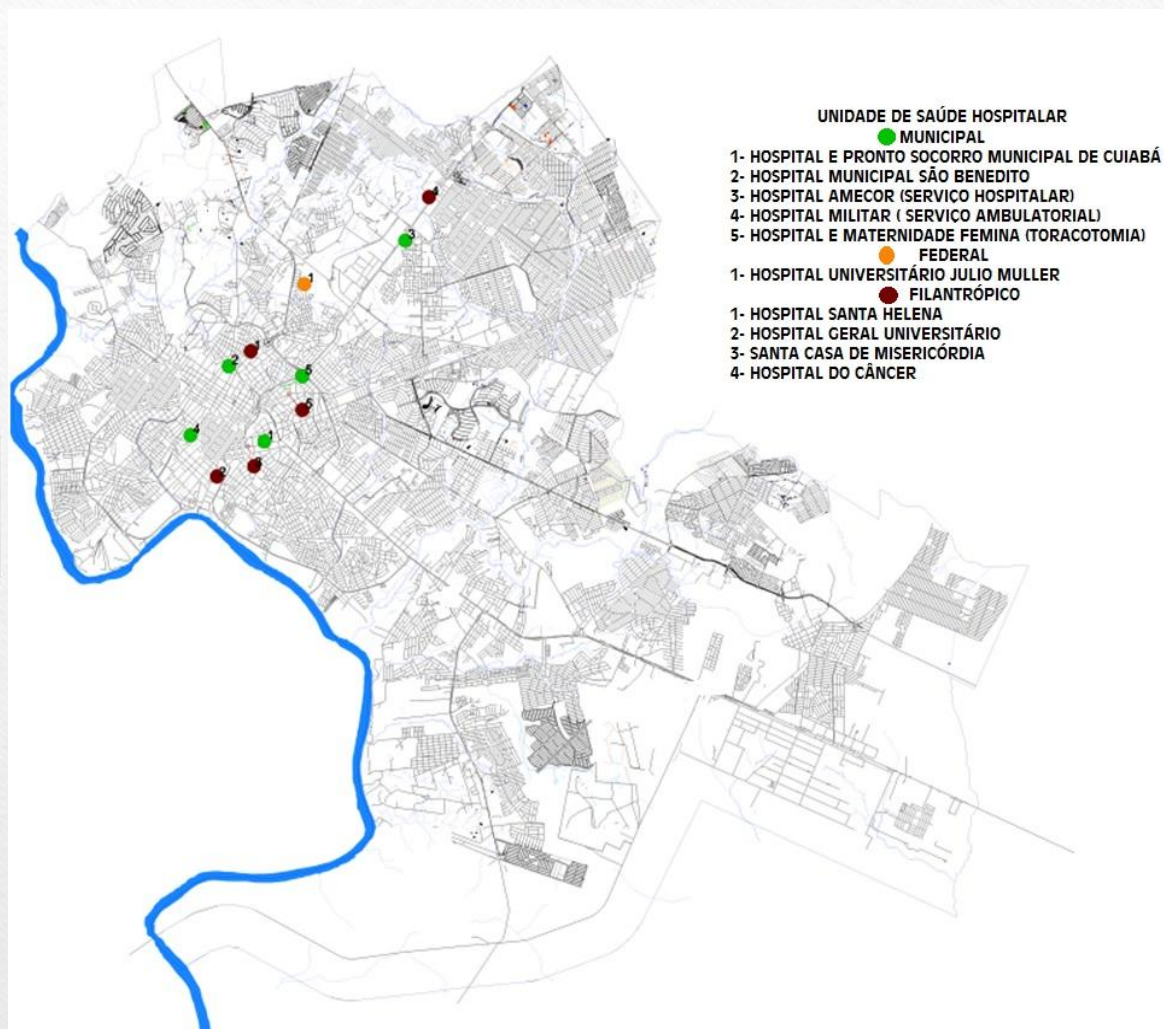
PROCEDIMENTOS	MAIO A AGOSTO/2017	
	Imóveis visitados	%
Imóveis previstos a serem visitados para vigilância e controle da dengue (259.981/ciclo) Depósitos tratados (14,27%) Depósitos eliminados (2,84%) Imóveis tratados (17,21%)	393.892	151,5
Coleta de amostra sorológica canina para controle leishmaniose (1.000/ano).	140	14
Coleta de encéfalo para suspeita de Raiva (104 amostras ano).	0	0
Vacinação anti – rábica animal – (60.416).	5.903	9,77
Vacinação anti – rábica animal – Gatos (8.364).	984	11,76
Vacinação anti – rábica animal – Cães (52.052).	4.919	9,45

No período atingiu **9,77%** do esperado para a meta de vacinação anti-rábica animal (**60.416 animais/ano**), todavia a meta esperada para a cobertura ocorre no segundo semestre do ano, devido ao cronograma da Campanha de Vacinação animal.

# **PRODUÇÃO HOSPITALAR**



# NÚMERO DE LEITOS POR ESPECIALIDADES SUS EM CUIABÁ COMPETÊNCIA 07/2017



ESPECIALIDADES	LEITOS SUS	%
Cirúrgico	507	40,82
Clinico	318	25,60
Pediatrico	162	13,04
Obstetricia	88	7,09
Hospital Dia	4	0,32
Outras Especialidades	14	1,13
UTI Neonatal II	34	2,74
UTI Pediatrica II	21	1,69
UTI Adulto II	73	5,88
Canguru Neonatal	5	0,40
Intermediaria Neonatal	7	0,56
Isolamento	9	0,72
<b>TOTAL</b>	<b>1.242</b>	<b>100</b>

População estimada em Cuiabá/MT é de **585.367** mil habitantes (**DATASUS/TCU/2016**), teríamos então a necessidade de **1.757** leitos para internações hospitalares gerais.

## DISTRIBUIÇÃO DA PRODUÇÃO HOSPITALAR, SEGUNDO ESPECIALIDADES E CUSTO NO PERÍODO DE MARÇO A JUNHO DE 2017 CUIABÁ/MT

GRUPO DE PROCEDIMENTOS	COMPLEXIDADE			
	MÉDIA		ALTA	
	Nº	R\$	Nº	R\$
Finalidade Diagnóstica	22	24.129,75	-	-
Clínicos	10.014	12.504.931,58	277	682.463,91
Cirúrgicos	6.535	6.904.612,34	1.669	10.149.867,13
Transplantes órgãos, tecidos e células	-	-	05	3.109,52
<b>TOTAL</b>	<b>16.571</b>	<b>19.433.673,67</b>	<b>1.951</b>	<b>10.835.440,56</b>

**64,20%** Pago na Média Complexidade

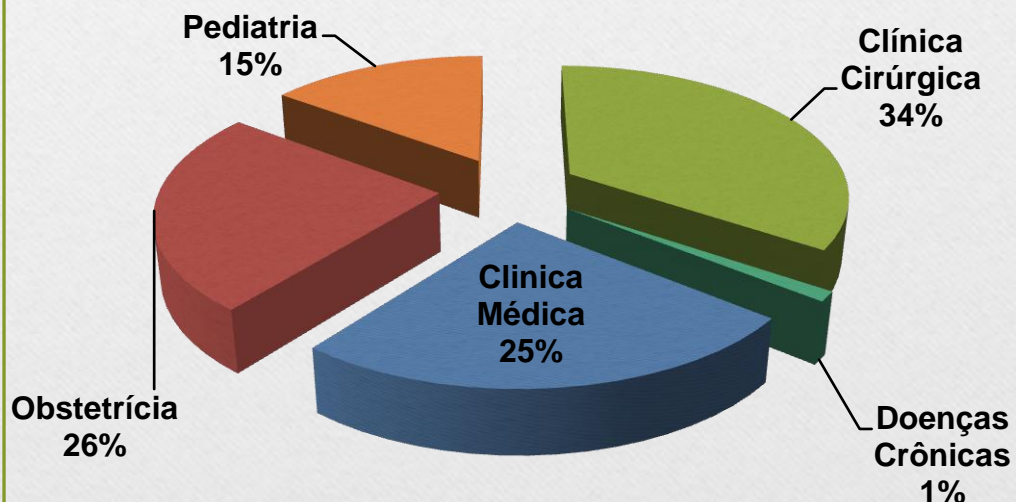
**35,80%** Pago na Alta Complexidade



# Distribuição da Produção Hospitalar, segundo Especialidades e Custo Geral no período de Março a Junho/2017 – Cuiabá/MT.

ESPECIALIDADES	FREQUENCIA	VALOR TOTAL	MÉDIA DE AIH
Cirúrgico	6.383	14.780.041,19	2.315,53
Obstétricos	4.535	3.055.123,34	673,67
Clínico	4.629	7.513.258,90	1.623,08
Crônicos	220	529.644,05	2.407,47
Pediátricos	2.755	4.391.046,75	1.593,84
<b>TOTAL</b>	<b>18.522</b>	<b>30.269.114,23</b>	<b>1.634,22</b>

PERCENTUAL DAS INTERNAÇÕES POR ESPECIALIDADES



INTERNAÇÕES/SUS ESPERADAS POR ESPECIALIDADES (MENSAL)

**CIRURGICA** - (632 internações/mês) realizou **152,5%** acima do esperado.

**CRONICAS** - (18 internações/mês) realizou **205%** acima do esperado.

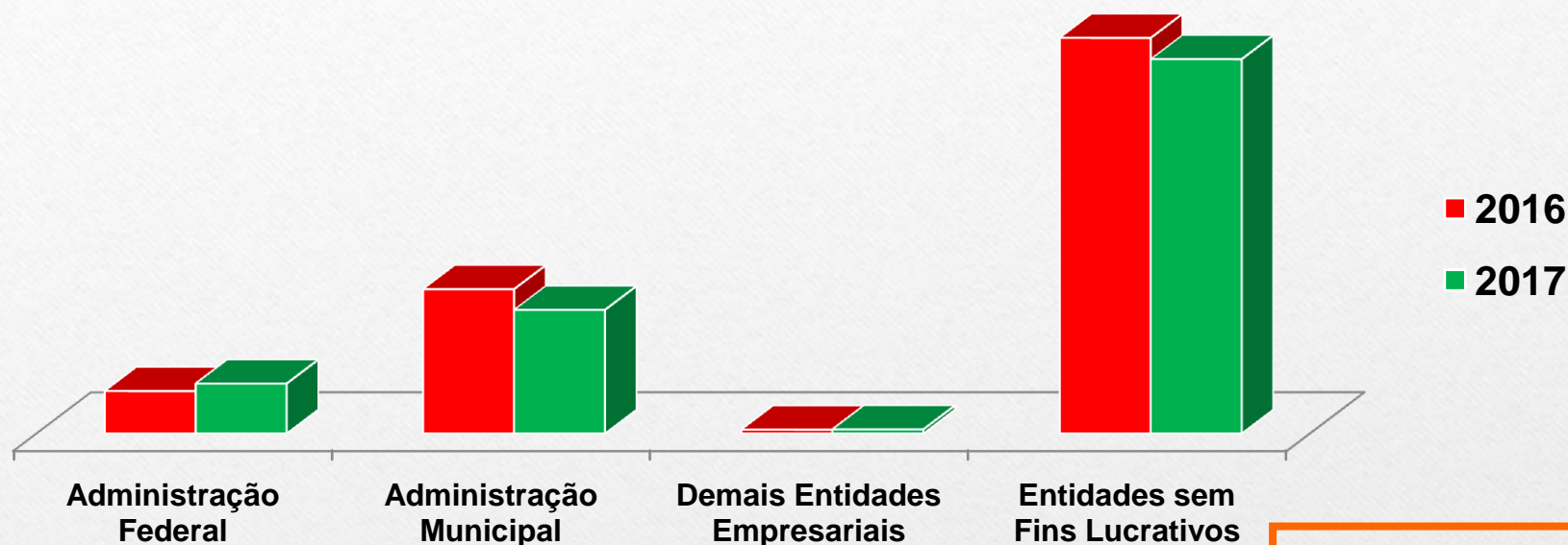
**MÉDICA** - (1.043 internações/mês) realizou **11%** acima do esperado.

**OBSTETRICIA** - (984 internações/mês) realizou **15,2%** acima do esperado.

**PEDIATRIA** - (702 internações/mês) realizou **1,85%** abaixo do esperado.



## COMPARATIVO DA PRODUÇÃO HOSPITALAR REALIZADA NO MUNICÍPIO DE CUIABÁ NO 1º SEMESTRE DE 2016 E 2017



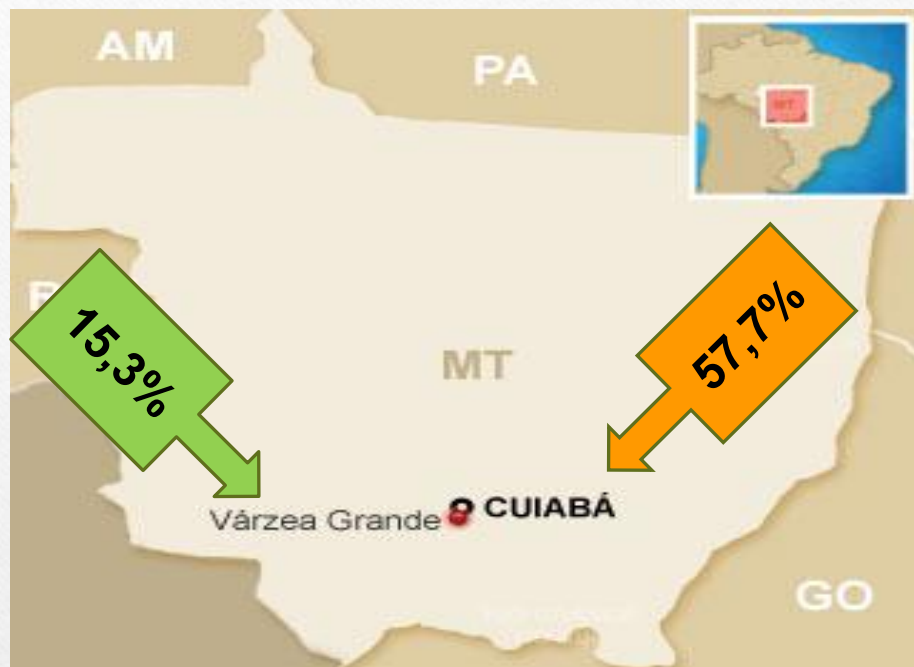
Em 2017  
Aumento na produção das unidades:  
Empresariais 8,6%  
Público Federal 16,32%  
Redução na produção das unidades:  
Sem fins lucrativos 5,74%  
Públicos Municipais 15,03%

Na média complexidade houve uma redução de 6,49% em 2017.

Na alta complexidade houve um aumento de 2,72% em 2017.

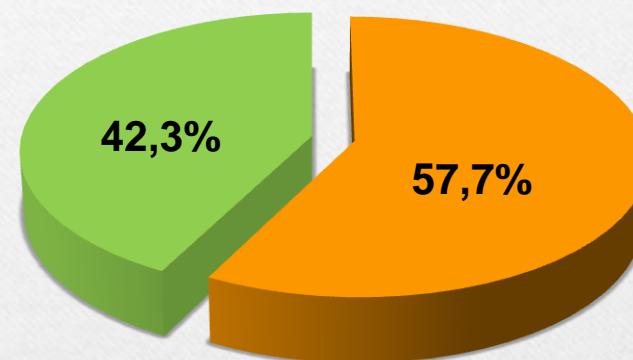
Em 2017 Apresentou uma redução de 13,35% nas internações eletivas e redução de 3,07% nas internações de urgência .

## PERCENTUAL DAS INTERNAÇÕES SEGUNDO RESIDENCIA DO PACIENTE OCORRIDAS EM CUIABÁ/MT



Do total das internações  
**89,40%** estão na Média  
Complexidade.

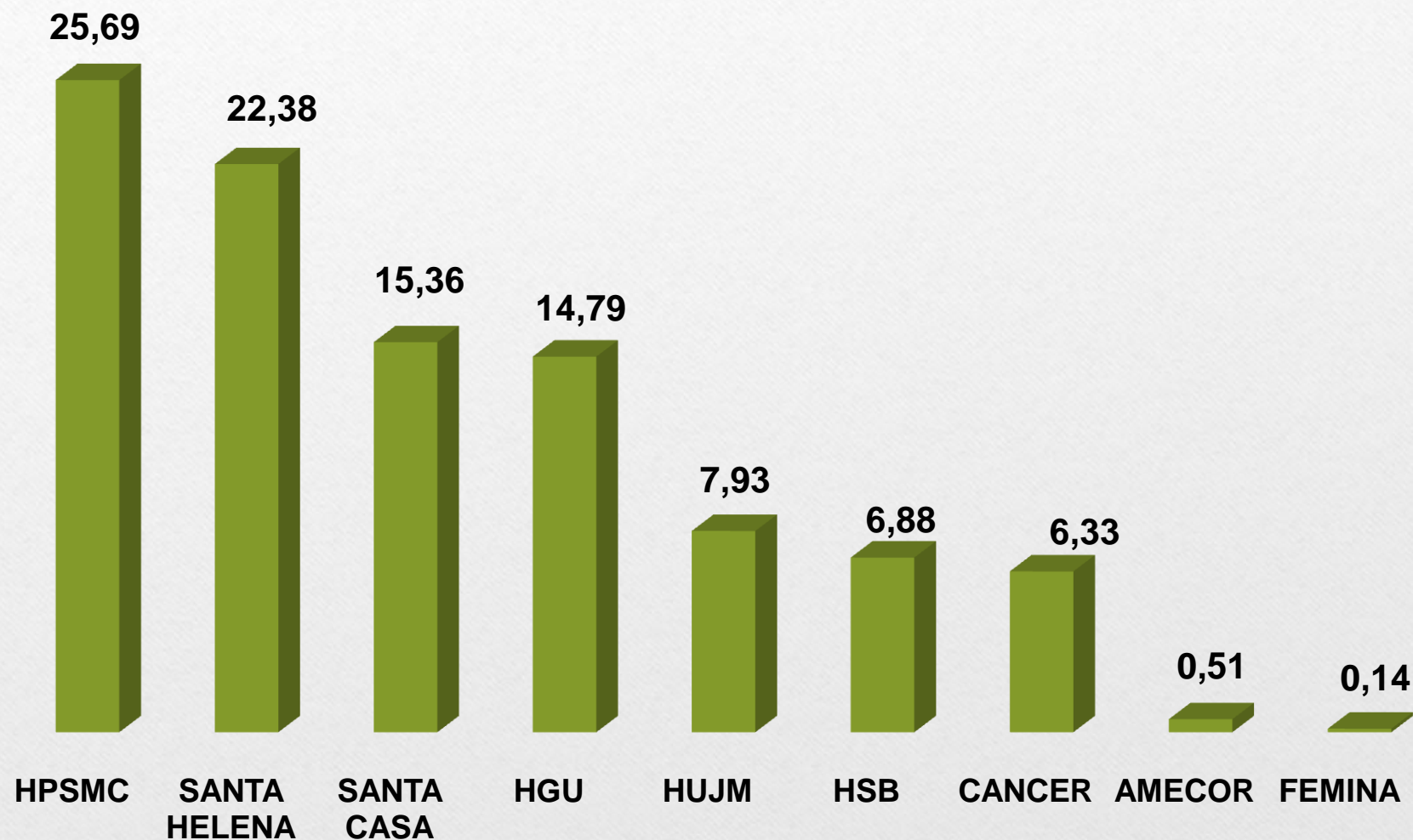
### INTERNAÇÕES HOSPITALARES



■ CUIABÁ  
■ OUTRAS LOCALIDADES



## PERCENTUAL DAS INTERNAÇÕES POR HOSPITAIS DE MARÇO A JUNHO DE 2017 – CUIABÁ/MT

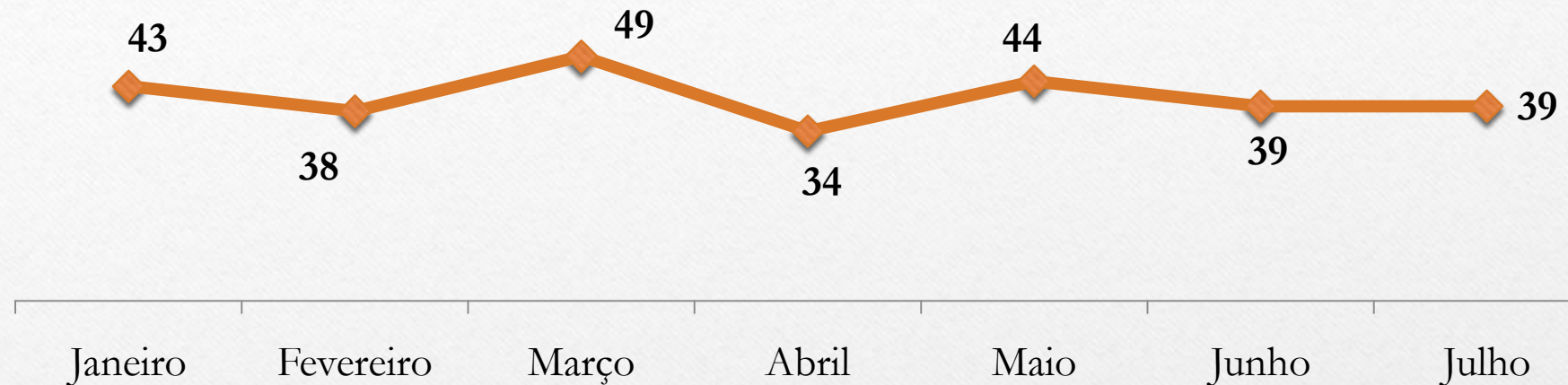




# PRODUÇÃO HOSPITALAR SÃO BENEDITO

## JANEIRO A JULHO DE 2017

### INTERNAÇÕES DE NEUROCIRURGIA



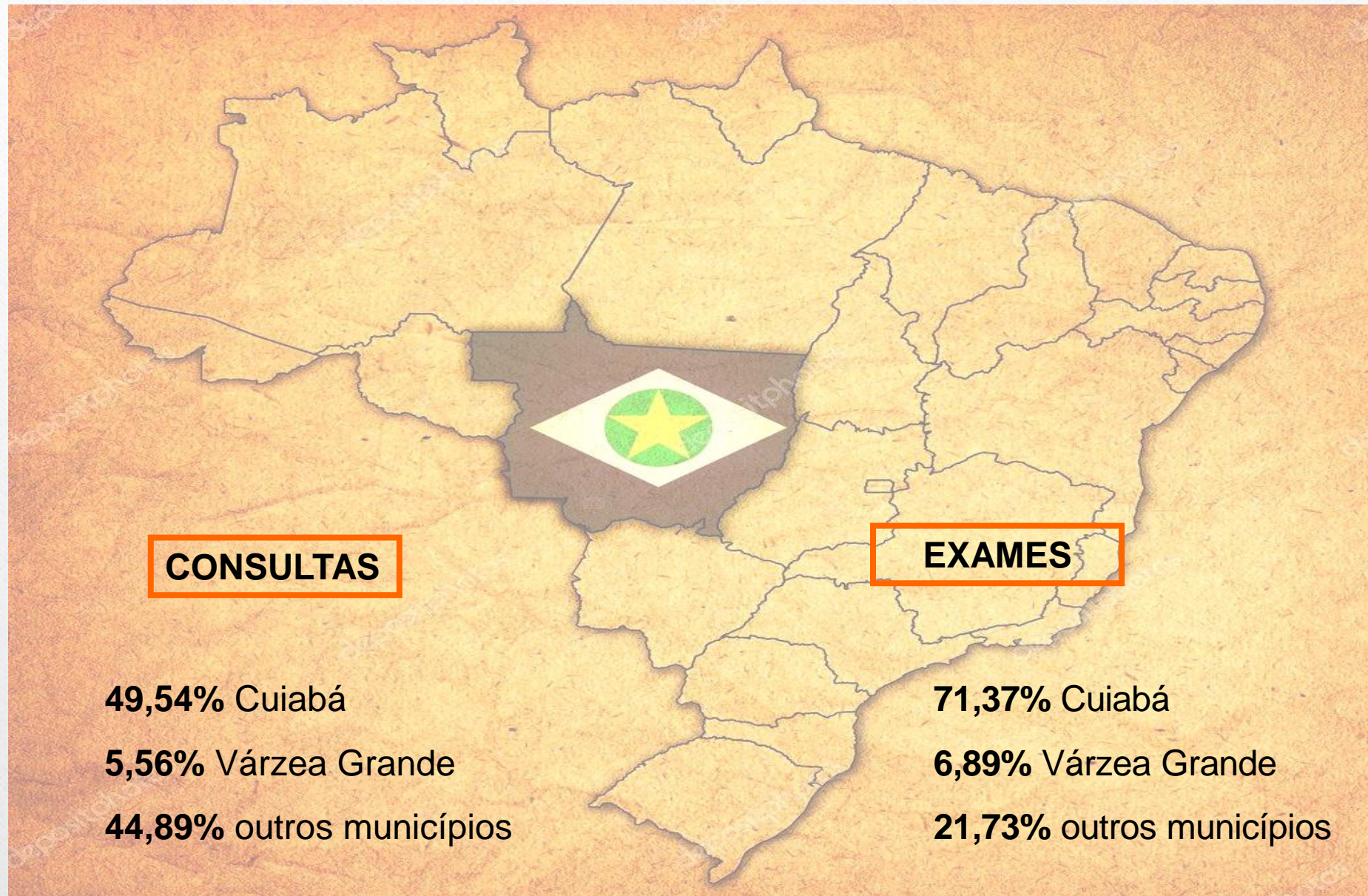
### INTERNAÇÕES ORTOPEDICAS



# **REGULAÇÃO DO ACESSO**



# PROCEDÊNCIAS DOS PACIENTES REGULADOS PARA ATENDIMENTO NO MUNICÍPIO DE CUIABÁ DE MAIO A JULHO DE 2017





# **INDICADORES DE SAÚDE**

## INDICADORES PASSÍVEIS DE APURAÇÃO NO 2º QUADRIMESTRE SISPACTO/2017

DESCRIÇÃO DO INDICADOR	META ANUAL	RESULTADO
<b>Cobertura populacional estimada pelas equipes de Atenção Básica. (%) (2017)</b>	52,99	47,78%
<b>Cobertura populacional estimada pelas equipes básicas de saúde bucal. (%)</b>	12,0	11,92%
<b>Nº de US com notificação de violência doméstica, sexual e outras violências realizadas.*</b>	19	14
<b>Proporção de óbitos infantis e fetais investigados (%).*</b>	95,0	29%
<b>Proporção de óbitos maternos investigados (%).*</b>	100,0	100%
<b>Proporção de óbitos em Mulheres Idade Fértil (MIF) investigados (%).*</b>	97,0	56,30%
<b>Nº absoluto de óbitos por dengue.</b>	01	-

(\*) Ressaltamos que os resultados dos indicadores referentes às mortalidades são parciais, estando ainda em processo de investigação e/ou fechamento nos Bancos de Dados - portanto sujeitos as alterações.

Fonte: DATASUS/SIM/SINAN/DAP/ASPLAN-SMS (21.08.2017).

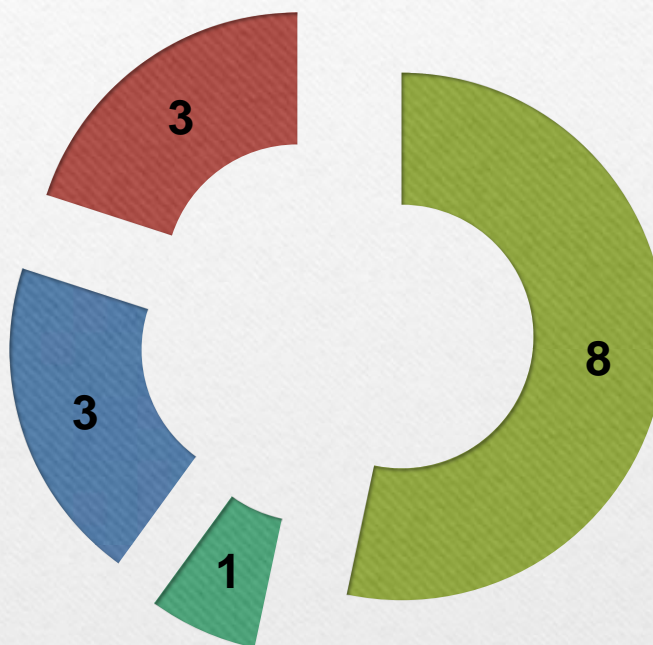


**AUDITORIA**



# AUDITORIAS REALIZADAS NO PERIODO DE MAIO A AGOSTO DE 2017

**Realizados 15  
procedimentos**



■ AUDITORIAS  
■ PARECER TECNICO

■ ORIENTAÇÃO  
■ RELATORIOS COMPLEMENTARES

# **ORÇAMENTÁRIO E FINANCEIRO**



## Relatório de Acompanhamento da Execução da Despesa

### Período 01 de maio a 31 de agosto de 2017

FONTE DE RECURSO	VALOR ORÇADO	ATUALIZADO	VALOR EMPENHADO	VALOR LIQUIDADO	VALOR PAGO	% EMPENHADO
102.000 - PMC – SAÚDE	297.032.958	297.032.958	3.672.620	95.865.243	77.645.592	1,23
114.009 - SUS – UNIÃO	42.479.000	42.479.000	6.907.005	11.674.940	10.717.351	16,26
114.017 - SUS – PRODUÇÃO MAC	243.578.000	243.578.000	84.614.474	91.645.655	84.540.982	34,59
142.000 - SUS – ESTADO	100.627.000	100.627.000	34.803.092	27.631.590	25.632.112	34,59
314.009 - SUS – EXERCÍCIO ANTERIOR	0	10.671.904	4.734.590	2.915.252	2.912.577	44,36
314.017 - SUS – PRODUÇÃO MAC SUSEXERCÍCIO ANTERIOR	0	12.209.342	2.479.512	1.144.286	804.142	20,31
124.055 - CONVÊNIOS – ESTADO	8.116.000	8.116.000	0	3.522.134	3.402.381	0,00
<b>Total por Órgão :</b>	<b>691.832.958</b>	<b>706.598.204</b>	<b>137.211.293</b>	<b>230.876.966</b>	<b>202.252.756</b>	<b>19,16</b>

**FONTE:** SAFIRA/CERAQ/Setembro/2017

# DEMONSTRATIVO DA RECEITA PREVISTA COM A RECEITA ARRECADADA NO 2º QUADRIMESTRE DE 2017 DA SMS/CUIABÁ.

ORIGEM	FONTE	DISCRIMINAÇÃO DO DESTINO DA RECEITA	RECEITA			
			PREVISTA		ARRECADADA	DIFERENÇA
			ANUAL	QUADRIM.	QUADRIM.	QUADRIM.
PMC - ORDINÁRIO DO TESOIRO MUNICIPAL	102.000	Folha de Pagamento e Encargos da SMS	274.316.000,00	82.501.052,64	90.007.530,09	7.506.477,45
PMC - ORDINÁRIO DO TESOIRO MUNICIPAL	102.000	Aporte Financeiro para custeio e Contrapartida da Construção do Novo HPSMC	22.716.958,00	7.572.319,33	44.812,71	- 7.527.506,62
FNS - FUNDO A FUNDO MS	114.009	Atenção Básica, Vigilância a Saúde e Assistência Farmacêutica	34.884.000,00	11.628.000,00	12.710.505,66	1.082.505,66
FNS - FUNDO A FUNDO MS	114.009	Investimento para Construção e Ampliação na Atenção Básica	7.595.000,00	2.531.666,67	-	- 2.531.666,67
SES - FUNDO A FUNDO SES	142.000	Serviços de Média e Alta Complexidade, Atenção Básica e Assistência Farmacêutica	100.627.000,00	33.542.333,33	27.354.423,51	- 6.187.909,82
FNS - SERVIÇOS PRODUZIDOS MAC MS	114.017	Serviços Produzidos pela Rede Própria e Privada SIA, SIH e FAECs	237.376.000,00	79.125.333,33	70.036.710,88	- 9.088.622,45
FNS - SERVIÇOS PRODUZIDOS MAC MS	114.017	Investimento na Média e Alta Complexidade	6.202.000,00	2.067.333,33	-	- 2.067.333,33
SES / FES - CONVÊNIO NA ÁREA DA SAÚDE	124.055	Construção do Novo Pronto Socorro Municipal de Cuiabá	8.116.000,00	2.705.333,33	9.000.000,00	6.294.666,67
<b>TOTAL</b>			<b>691.832.958,00</b>	<b>221.673.371,97</b>	<b>209.153.982,85</b>	<b>- 12.519.389,12</b>



# Cenário Atual da Secretaria Municipal de Saúde de Cuiabá – SMS

2017



## EQUIPAMENTOS ADQUIRIDOS E EM FASE DE ENTREGA NAS UBS

- ✓ Aquisição de 60 Câmaras Frias para armazenamento de imunobiológicos – vacinas;



## **EQUIPAMENTOS ADQUIRIDOS E EM FASE DE ENTREGA NAS UBS**

- ✓ 100 ARMÁRIOS DE AÇO PARA PASTA SUSPENSA
- ✓ 03 APARELHOS DE ULTRA-SONOGRAFIA;
- ✓ 20 ELETROCARDIÓGRAFOS;
- ✓ 200 LOGARINAS;
- ✓ 100 POLTRONAS FIXAS;
- ✓ 100 POLTRONAS GIRATÓRIAS;
- ✓ 100 MESAS EM L;
- ✓ 100 ARMÁRIOS ALTOS;
- ✓ 33 Bebedouros;
- ✓ 47 Nebulizadores.



## **EQUIPAMENTOS ADQUIRIDOS AGUARDANDO ENTREGAS PELOS FORNECEDORES**

- ✓ 25 MESAS CLÍNICAS PARA EXAME;
- ✓ 23 BEBEDOUROS;
- ✓ 70 ARMÁRIOS VITRINES;
- ✓ 15 MESAS GINECOLÓGICAS;
- ✓ 250 AR CONDICIONADOS 18.000 BTU'S;
- ✓ 50 AR CONDICIONADOS 48.000 BTU'S;
- ✓ 100 POLTRONAS PARQA COLETAS DE SANGUE
- ✓ 05 ELETROCARDIOGRAFOS;
- ✓ 20 BALANÇAS ANTROPOMÉTRICAS;
- ✓ 20 OTOSCÓPIOS;
- ✓ 200 ESCADAS HOSPITALARES 2 DEGRAUS;



# DIRETORIA DE ATENÇÃO SECUNDÁRIA

## Relação de Materiais Permanentes Estoque – UPA Verdão

ITEM	DESCRIÇÃO-MATERIAL	QUANT.
01	Aparelho de Pressão Adulto	10
02	Aparelho de Pressão Infantil	09
03	Aparelho de Pressão Obeso	10
04	Aparelho de Pressão Pedestal Infantil/Adulto	07
05	Ar Condicionado Split 18.000 btus Elgin	04
06	Armário Vitrine 02 Portas	08
07	Aspirador Diapump Móvel	05
08	Autoclave Horizontal Deslizante 100 Lts Mod. 3920/100 Obs.: Já Entregue na UPA-Verdão	01
09	Balança Antropométrica Digital Infantil Welmy	03
10	Balança Digital Adulto	10
11	Balança Digital Adulto	10
12	Balde Cilindro com Pedal 30 Lts	30
13	Bandeja Inox	10
14	Biombo 03 Faces	20
15	Cadeira de Rodas Adulto	10
16	Cadeira de Rodas Obeso	05
17	Caixa Cirúrgica para Sutura	20
18	Caixa de Sutura com Instrumentais	20
19	Caixa para Pequena Cirúrgica com Instrumentais em Inox ABC	30
20	Cama Hospitalar Fawlher Pediátrica	05

21	Cardioversor-Desfibrilador	03
22	Carro de Emergência	01
23	Comadre	20
24	Detector Fetal	01
25	Estetoscópio Infantil	09
26	Eletrocardiógrafo SE-3 Tela CO	02
27	Fluxômetro de Oxigênio	15
28	Laringoscópio Adulto/Pediátrico/Neonatal	06
29	Lixeira Marfinite 50 Lts Reta com Pedal Branca	50
30	Lixeira para Lixo Comum Acionada a Pedal	10
31	Mesa Refeitório	10
32	Monitor Multiparâmetro	12
33	Oxímetro de Pulso Portátil	02
34	Papagaio	20
35	Poltrona Hospitalar	100
36	Prancha Curta de Compensado Naval	04
37	Ressuscitador Manual Adulto	08
38	Ressuscitador Manual Infantil	04
39	Ressuscitador Manual Neonatal	02
40	Ventilador Pulmonar	04



## **CAPACITAÇÃO REALIZADAS DE JANEIRO A AGOSTO/2017**

- Implantação do 1º Protocolo Municipal da Sífilis para enfermeiros e médicos da rede Atenção Primária;
- E-SUS Atenção Básica;
- Capacitação dos profissionais das Unidades Básicas de Saúde para o atendimento integral à saúde do adolescente;
- Atualização do calendário de vacinas 2017 e mudanças no esquema de vacinação e monitoramento das salas de vacinas, juntamente com a Vigilância Epidemiológica;
- Capacitação da PALIVIZUMABE;
- Treinamento para as Campanhas de Vacinação de Influenza e Poliolielite;

- Oficina de atualização, monitoramento e avaliação dos Indicadores de Hanseníase para enfermeiros e médicos da rede de Atenção Primária;
- Oficina operacional das Ações de Controle e Vigilância da Tuberculose;
- Curso de Desenvolvimento Gerencial do SUS – CDG SUS;
- Treinamento sobre o acolhimento da Pessoa Idosa na Atenção secundária;
- Humanização na Recepção em Saúde de Cuiabá;
- Capacitações periódicas em saúde mental com parceria do Hospital Adauto Botelho;
- Acolhimento aos novos servidores da DTAS e abordagem sobre o SUS;



## A SEREM REALIZADAS NO 2º SEMESTRE

- Projeto Cuidando do Cuidador em parceria com a URPICS;
- Oficinas de Saúde Mental na Atenção Básica;
- Encontro de matriciamento da RAPS municipal e estadual
- Capacitação em serviço para médicos e enfermeiros da atenção Secundária;
- Capacitação - Protocolo de IST para os profissionais que atuam nas farmácias e drogarias do município de Cuiabá;
- Capacitação em manejo clínico da Tuberculose para médicos;

- Projeto Cuidando do Cuidador em parceria com a URPICS;
- Capacitação e execução do Projeto BDSF Proposal Brazil: Abordagens Inovadoras para intensificar esforços para um Brasil livre de Hanseníase em parceria com o Ministério da Saúde;
- Seminário da Doença Falciforme;
- Capacitação nos Sistemas SISCAN e SISPRENATAL para os profissionais da rede Atenção Primária;

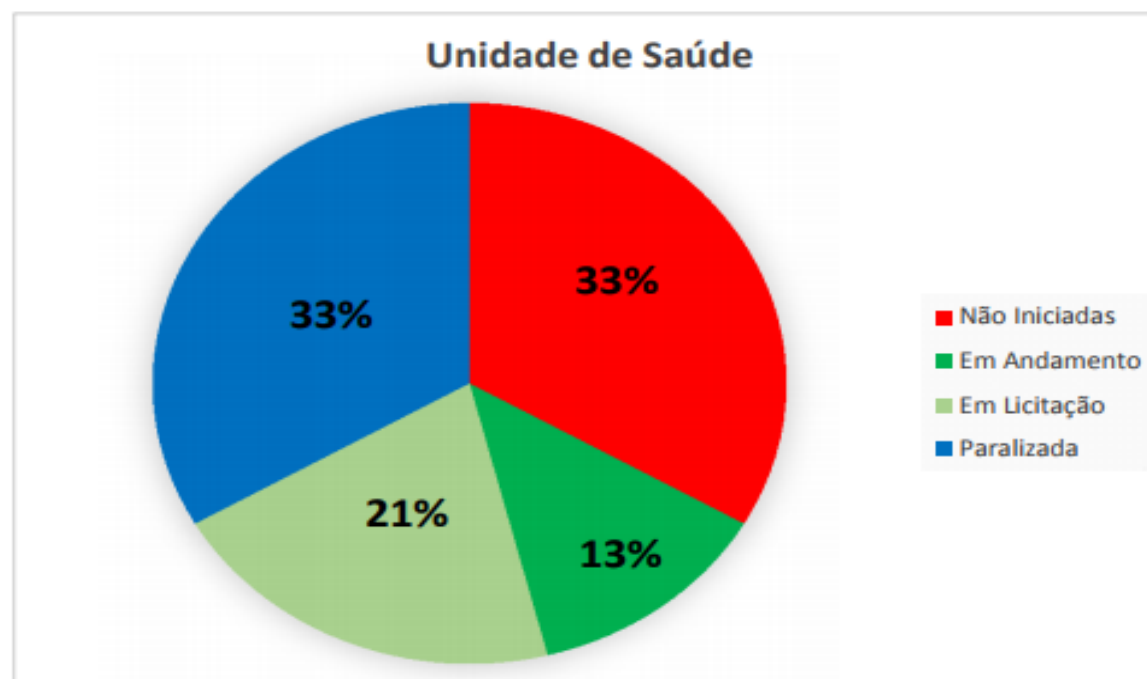


Situação das Obras em Janeiro à Junho de 2017

UNIDADES DE SAÚDE	Não Iniciadas	Em Andamento	Em Licitação	Paralizada	Total
OBRAS DE CONSTRUÇÃO	2	5	9	8	24
OBRAS DE REFORMA	8	3		2	13
OBRAS DE AMPLIAÇÃO	1		2	7	10
OBRAS DE AMPLIAÇÃO E REFORMA	10		2	4	16
TOTAL	21	8	13	21	63

UNIDADES DE SAÚDE

Não Iniciadas	Em Andamento	Em Licitação	Paralizada
21	8	13	21



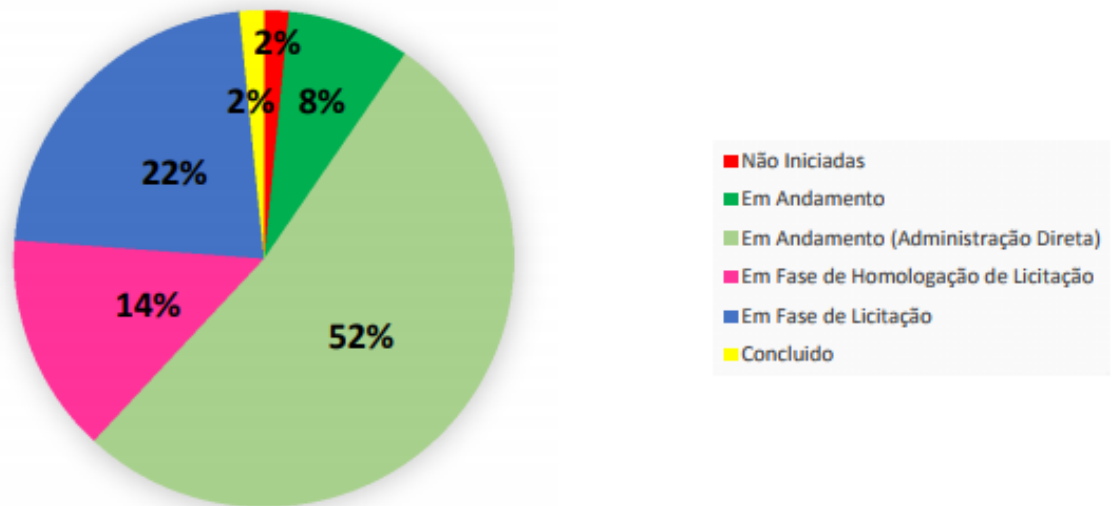
Situação das Obras em Julho à Dezembro de 2017

UNIDADES DE SAÚDE	Não Iniciadas	Em Andamento	Em Andamento (Administração Direta)	Em Fase de Homologação de Licitação	Em Fase de Licitação	Concluído	Total
OBRAS DE CONSTRUÇÃO		3		9	10		22
OBRAS DE REFORMA	1	1	11			1	14
OBRAS DE AMPLIAÇÃO		1	8		2		11
OBRAS DE AMPLIAÇÃO E REFORMA			14		2		16
TOTAL	1	5	33	9	14	1	63

UNIDADES DE SAÚDE

Não Iniciadas	Em Andamento	Em Andamento (Administração Direta)	Em Fase de Homologação de Licitação	Em Fase de Licitação	Concluído
1	5	33	9	14	1

Unidade de Saúde



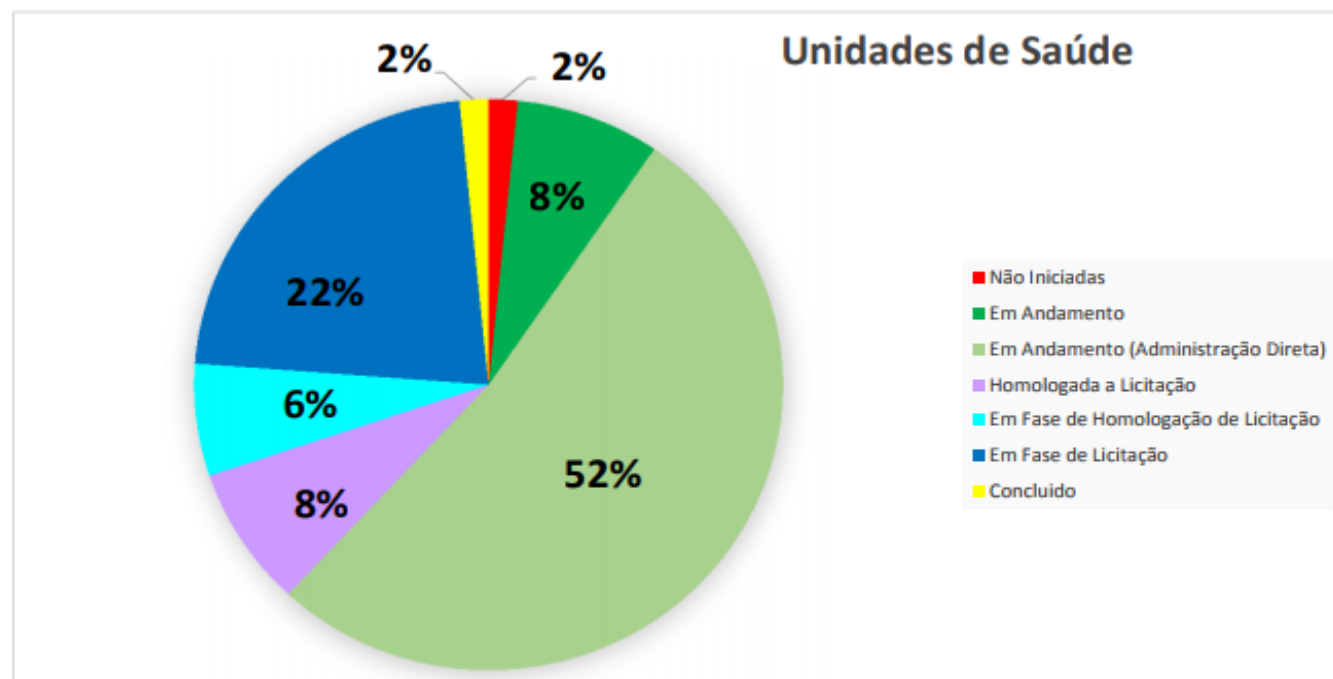


Situação das Obras em Julho à Dezembro de 2017

UNIDADES DE SAÚDE	Não Iniciadas	Em Andamento	Em Andamento (Administração Direta)	Homologada a Licitação	Em Fase de Homologação de Licitação	Em Fase de Licitação	Concluído	Total
OBRAS DE CONSTRUÇÃO		3		5	4	10		22
OBRAS DE REFORMA	1	1	11				1	14
OBRAS DE AMPLIAÇÃO		1	8			2		11
OBRAS DE AMPLIAÇÃO E REFORMA			14			2		16
TOTAL	1	5	33	5	4	14	1	63

UNIDADES DE SAÚDE

Não Iniciadas	Em Andamento	Em Andamento (Administração Direta)	Homologada a Licitação	Em Fase de Homologação de Licitação	Em Fase de Licitação	Concluído
1	5	33	5	4	14	1



# Reforma Unidade São João Del Rei









# Centro de Saúde Parque Cuiabá



Figura 1: Finalização da alicerce



Figura 4: Término da alvenaria de fechamento



# Centro de Saúde São Gonçalo



Figura 1: Finalização da viga baldrame



Figura 2: Término da alvenaria de fechamento



# Centro de Saúde Ana Poupina



Figura 1: Reparo no banheiro



Figura 2: Levantamento alvenaria de fechamento



# PSF Jardim Fortaleza- Santa Laura



Figura 1: Construção abrigo de resíduos



Figura 2: Levantamento alvenaria de fechamento



# Centro De Saúde Jardim Leblon



Figura 1: Construção abrigo de resíduos



Figura 2: Levantamento alvenaria de fechamento



# PSF Jardim Vitória I e II



Figura 1: Construção da varanda



Figura 2: Reparo na rede elétrica para ar condicionado



# PSF Novo Colorado



Figura 1: Construção do abrigo de resíduos



Figura 2: Levantamento da alvenaria



# PSF Pedra 90 V e VI



Figura 1: Limpeza do terreno



Figura 2: Construção do abrigo de resíduos



# PSF Pedregal



Figura 1: Substituição do forro



Figura 2: Reparo no telhado



# Reforma Pronto Socorro Velho



Figura 1: Revisão de tubulações de esgoto obstruídos.



Figura 2: Execução de granilite



# PSF Renascer



Figura 1: Demolição interna para ampliação



Figura 2: Construção do abrigo de resíduos



# Centro de Saúde Tijucal



Figura 1: Substituição do Forro



Figura 2: Demolições partes internas



# Horto Florestal



Figura 1: Revitalização de construção



Figura 2: Cobertura e pintura



# PSF Ribeirão do Lipa



Figura 1: Ampliação de 2 consultórios



Figura 2: Levantamento de alvenaria



# PSF 1ª de Março e João Bosco Pinheiro



Figura 1 Construção do abrigo de resíduos



Figura 2: Reforma do Alambrado



# PSF Baú Lixeira



Figura 1: Construção do abrigo de resíduos



Figura 2: Ampliação da unidade



# PSF Altos da Serra I e II



Figura 1: Construção do abrigo de resíduos



Figura 2: Reforma interna



# PSF São João Del Rey E Novo Millenium



Figura 1: Fachada recebendo pintura



Figura 2: Reforma interna



# PSF Despraiado I e II



Figura 1: Regularização abrigo de resíduos



Figura 2: Revitalização da estrutura



# Centro de Saúde CPA III



Figura 1: Construção abrigo de resíduos




Figura 2: Levantamento da alvenaria



# PSF Rio dos Peixes



Figura 1: Construção abrigo de resíduos



Figura 2: Levantamento da alvenaria



# PSF Rio dos Peixes



Figura 1: Construção abrigo de resíduos



Figura 2: Levantamento da alvenaria



# Centro de Saúde Dom Aquino



Figura 1: Abrigo de Resíduos



Figura 2: Pintura externa



# Policlínica do Coxipó



Figura 1: Readequação de salas



# Policlínica do Coxipó



Figura 2: Nova sala de emergência  
Figura 1: Nova sala de emergência

Figura 3: Nova sala de medicação



## UNIDADES DE SAÚDE QUE POSSUEM PONTO ELETRONICO DIGITAL

### SECRETARIA MUNICIPAL DE SAÚDE

Nº	UNIDADE
1	SEDE - SECRETARIA MUNICIPAL DE SAUDE

### DIRETORIA DE VIGILÂNCIA SANITÁRIA

Nº	UNIDADES
1	GERÊNCIA DE NASCIDOS VIVOS E ÓBITOS (CEREST)
2	SEDE - VIGILANCIA SANITARIA

### SUPERINTENDÊNCIA DE CONTROLE, AVALIAÇÃO E REGULAÇÃO

Nº	UNIDADES
1	CENTRAL DE REGULAÇÃO

### DIRETORIA DE ATENÇÃO SECUNDÁRIA

Nº	UNIDADES
1	POLICLÍNICA DO VERDÃO
2	POLICLÍNICA DO PLANALTO
3	POLICLÍNICA DO PEDRA 90
4	POLICLÍNICA DO COXIPÓ
5	UPA MORADA DO OURO
6	UPA MORADA DO PASCOAL RAMOS
7	CEM
8	LACEC

### HPSMC

Nº	UNIDADE
1	HOSPITAL E PRONTO SOCORRO DE CUIABÁ

## UNIDADES DE SAÚDE QUE NÃO POSSUEM PONTO ELETRONICO DIGITAL

### SECRETARIA MUNICIPAL DE SAÚDE

DIRETORIA DE ATENÇÃO SECUNDÁRIA	
Nº	UNIDADES
1	SAE
2	CAPS CPA
3	CAPS AD
4	CAPS II
DIRETORIA DE ATENÇÃO BÁSICA	
REGIONAL NORTE	
Nº	UNIDADES
1	PSF TRÊS BARRAS
2	PSF JARDIM UMUARAMA
3	PSF JOÃO BOSCO PINHEIRO
4	PSF 1º DE MARÇO
5	PSF JARDIM FLORIANOPOLIS
6	PFS JARDIM UNIÃO
7	PSF JARDIM VITÓRIA I
8	PSF JARDIM VITÓRIA II
9	PSF JARDIM VITÓRIA III
10	PSF NOVO PARAÍSO I
11	PSF NOVO PARAÍSO II
12	PSF OURO FINO
13	PSF SERRA DOURADA
14	CENTRO DE SAÚDE CPA III
15	CENTRO DE SAÚDE CPA IV
16	CENTRO DE SAÚDE PAIAGUÁS
17	CLINICA DA FAMILIA

### REGIONAL SUL

Nº	UNIDADES
1	PSF RESIDENCIAL COXIPÓ I
2	PSF RESIDENCIAL COXIPÓ II
3	PSF RESIDENCIAL COXIPÓ III
4	PSF PEDRA 90 I
5	PSF PEDRA 90 II
6	PSF PEDRA 90 III
7	PSF PEDRA 90 IV
8	PSF PEDRA 90 V
9	PSF PEDRA 90 VI
10	PSF INDUSTRIARIO I
11	PSF INDUSTRIARIO II
12	PSF JARDIM FORTALEZA
13	PSF SANTA LAURA
14	PSF OSMAR CABRAL
15	PSF JARDIM LIBERDADE
16	PSF NOVO MILLÊNIO
17	PSF SÃO JOÃO DEL REY
18	PSF PARQUE ATALAIA I
19	PSF PARQUE ATALAIA II
20	CENTRO DE SAÚDE DO TIJUCAL
21	CENTRO DE SAÚDE JARDIM IMPERIAL
22	CENTRO DE SAÚDE COHAB SÃO GONÇALO
23	CENTRO DE SAÚDE PARQUE CUIABÁ



## UNIDADES DE SAÚDE QUE NÃO POSSUEM PONTO ELETRONICO DIGITAL

### REGIONAL LESTE

Nº	UNIDADES
1	PSF AREÃO
2	PSF BELA VISTA
3	PSF CARUMBÉ
4	PSF CANJICA
5	PSF TERRA NOVA
6	PSF PRAEIRO
7	PSF ALTOS DA SERRA
8	PSF ALTOS DA SERRA II
9	PSF DR. FÁBIO I
10	PSF DR. FÁBIO II
11	PSF NOVO HORIZONTE
12	PSF NOVO MATO GROSSO
13	PSF RENASCER
14	PSF PEDREGAL I
15	PSF PEDREGAL II
16	PSF LIXEIRA
17	PSF BAÚ
18	CENTRO DE SAÚDE CAMPO VELHO
19	CENTRO DE SAÚDE DOM AQUINO
20	CENTRO DE SAÚDE GRANDE TERCEIRO
21	CENTRO DE SAÚDE JARDIM LEBLON
22	CENTRO DE SAÚDE PICO DO AMOR
23	CENTRO DE SAÚDE PLANALTO
24	CENTRO DE SAÚDE ANA PAUPINA
ZONA RURAL	
Nº	UNIDADES
1	PSF NOSSA SENHORA DA GUIA
2	PSF AGUAÇU
3	PSF RIO DOS PEIXES

### REGIONAL OESTE

Nº	UNIDADES
1	PSF RIBEIRÃO DA PONTE
2	PSF JARDIM ARAÇA
3	PSF SANTA AMALIA
4	PSF SANTA ISABEL I
5	PSF SANTA ISABEL II
6	PSF SANTA ISABEL III
7	PSF DESPRAIADO I
8	PSF DESPRAIADO II
9	PSF NOVO COLORADO I
10	PSF NOVO COLORADO II
11	PSF RIBEIRÃO DO LIPA
12	CENTRO DE SAÚDE ALVORADA
13	CENTRO DE SAÚDE CIDADE ALTA
CLÍNICAS ODONTOLÓGICAS	
Nº	UNIDADES
1	CLÍNICAS ODONTOLÓGICA DO VERDÃO
2	CLÍNICAS ODONTOLÓGICA DO CPA III
3	CLÍNICAS ODONTOLÓGICA JD. LEBLON
4	CLÍNICAS ODONTOLÓGICA COXIPÓ
5	CLÍNICAS ODONTOLÓGICA DOM AQUINO
6	CLÍNICAS ODONTOLÓGICA PASCOAL RAMOS
7	CLÍNICAS ODONTOLÓGICA OSMAR CABRAL
8	CLÍNICAS ODONTOLÓGICA PLANALTO
9	CLÍNICAS ODONTOLÓGICA TIJUCAL
10	CLÍNICAS ODONTOLÓGICA JARDIM VITÓRIA

# C.E.R.A.T.I

Coordenadoria Especial Rede Assistencial de Tecnologia e Informática

## UNIDADES INFORMATIZADAS - 2º QUADRIMESTRE DE 2017 – ATENÇÃO PRIMÁRIA

	<u>Qtd</u>	UNIDADES		ATENDIDO NOS SISTEMAS	INFRAESTRUTURA
ATENÇÃO BÁSICA	-		BPA	Boletim de Produção Ambulatorial	
	<u>70</u>	PSF	E-SUS	Integração Dos Sist. De Infor. Do Sus.	Todas as unidades receberam infraestrutura de rede lógica estruturada e pontos elétricos
	-		SIGTAP	Sistema De Gerenciamento De Tabelas De Procedimentos	
	<u>21</u>	CS	SISCOLO	Sistema De Informação Do Colo De Útero	
	-		SISMAMA	Sistema De Informação Da Mama	
	<u>10</u>	CO	SISPRENATAL	Sistema De Informação Do Pre-Natal	

- PROGRAMA DE SAÚDE DA FAMÍLIA (PSF)
- CENTRO DE SAÚDE (CS)
- CENTRO ODONTOLÓGICO (CO)

Fonte: Coordenadoria Especial Rede Assistencial de Tecnologia e Informática



# C.E.R.A.T.I

Coordenadoria Especial Rede Assistencial de Tecnologia e Informática

## UNIDADES INFORMATIZADAS - 2º QUADRIMESTRE DE 2017 – ATENÇÃO SECUNDÁRIA

SECUNDÁRIA	Qtd	UNIDADES		ATENDIDO NOS SISTEMAS	INFRAESTRUTURA
	<u>02</u>	UPAS (**)	AG LAB	Sistema De Gerenc. E Visualização De Exames	Todas as unidades receberam infra-estrutura de rede logica estruturada e pontos elétricos
	<u>04</u>	POLICLINICAS (**)			
	<u>01</u>	SAE(*)	BPA	Boletim De Produção Ambulatorial	
	<u>01</u>	CEM			
	<u>01</u>	LACEC (**)	SICLON	Sistema De Gerenc. E Controle Logistico De Medic.	
	<u>03</u>	CAP'S	SISREG	Sistema De Informação Da Regulação De Consultas (Exames, Procedimentos, Internação)	
	<u>01</u>	UPICS			

## SISTEMA DE PRONTUÁRIO ELETRÔNICO INTEGRADO EM FASE DE IMPLANTAÇÃO

- 70% NA UPA SUL
- 30% NA UPA NORTE
- 30% NO HPSMC (HOSP. PRONTO SOCORRO DE CUIABÁ)
- **Obs.: 100% NO CDMIC**

Fonte: Coordenadoria Especial Rede Assistencial de Tecnologia e Informática

# Muito obrigada!

**ELIZETH LÚCIA DE ARAÚJO**  
**Secretária Municipal de Saúde de Cuiabá**



*“É imprescindível para o sucesso de um sistema de gestão, a consistência das metodologias agregada à valorização e envolvimento de toda a equipe”.*

*(Ana Lúcia Gomes)*